

## มาตรการป้องกันและแก้ไข ผลกระทบสิ่งแวดล้อมและ มาตรการติดตามตรวจสอบ คุณภาพสิ่งแวดล้อม

- 2.1 มาตรการป้องกันและแก้ไขผลกระทบสิ่งแวดล้อม
- 2.2 มาตรการติดตามตรวจสอบคุณภาพสิ่งแวดล้อม
  - 2.2.1 คุณภาพอากาศ
  - 2.2.2 ระดับเสียง
  - 2.2.3 ค่าความสั่นสะเทือน
  - 2.2.4 คุณภาพน้ำ
  - 2.2.5 คุณภาพอากาศในพื้นที่ทำงาน
  - 2.2.6 ความร้อน
  - 2.2.7 ระดับเสียงในพื้นที่ทำงาน
  - 2.2.8 ระดับเสียงสะสม




# บทที่ 2




## มาตรการป้องกันและแก้ไขผลกระทบสิ่งแวดล้อม และมาตรการติดตามตรวจสอบคุณภาพสิ่งแวดล้อม



### 2.1 มาตรการป้องกันและแก้ไขผลกระทบสิ่งแวดล้อม

นายปิ่นชัย พิษณุวงศ์ ได้มอบหมายให้ บริษัท ไมน์ เอ็นจิเนียริง คอนซัลแตนท์ จำกัด ดำเนินการติดตามตรวจสอบผลการปฏิบัติตามมาตรการป้องกันและแก้ไขผลกระทบสิ่งแวดล้อม โครงการเหมืองแร่หินอุตสาหกรรมชนิดหินปะชอลต์เพื่ออุตสาหกรรมก่อสร้าง ประทานบัตรที่ 33633/16333 ของนายปิ่นชัย พิษณุวงศ์ ตั้งอยู่ที่ หมู่ที่ 7 ตำบลประทัดบุ อำเภอบราสาท จังหวัดสุรินทร์ ตามหนังสือที่ ทส 1009.2/6532 ลงวันที่ 29 พฤษภาคม 2560 รายละเอียดแสดงดังตารางที่ 2-1 ถึงตารางที่ 2-4

ตารางที่ 2-1 มาตรการป้องกันและแก้ไขผลกระทบสิ่งแวดล้อมโดยทั่วไป

เงื่อนไขตามมาตรการ	ผลการปฏิบัติตามมาตรการ	ปัญหา อุปสรรคที่ไม่สามารถปฏิบัติ ตามมาตรการ และแนวทางแก้ไข	เอกสารอ้างอิง
1. ให้มีจุดรับเรื่องราวร้องทุกข์ความเดือดร้อนของ ประชาชนที่เกิดจากกิจกรรมการทำเหมืองแร่และ กิจกรรมที่เกี่ยวข้อง ในกรณีที่มีผู้ร้องเรียน ผู้ถือ ประทานบัตรจะต้องดำเนินการแก้ไขและให้ความ ช่วยเหลือด้วยความเป็นธรรม	<ul style="list-style-type: none"> <li>ผู้ถือประทานบัตรได้ติดตั้งกล่องรับเรื่องราวร้องทุกข์ ไว้ด้านหน้าสำนักงานโรงโม่หินของโครงการและที่ทำ การหมู่บ้านที่อยู่ใกล้เคียงพื้นที่โครงการในบริเวณที่ ประชาชนเข้าถึงได้สะดวก เพื่อรับเรื่องราวร้องทุกข์จาก ประชาชนที่ได้รับความเดือดร้อนจากการดำเนินการ ทำเหมืองหรือกิจกรรมที่เกี่ยวข้องของโครงการและ ในกรณีที่มีผู้ร้องเรียน ผู้ถือประทานบัตรจะเร่งดำเนินการ แก้ไขและให้ความช่วยเหลืออย่างเหมาะสมและเป็น ธรรม</li> </ul>	-	<ul style="list-style-type: none"> <li>เอกสารแนบ 3 รูปที่ 1</li> </ul>  <p>สำนักงานโครงการ</p>  <p>หมู่ที่ 1 บ้านจบก ต.ประตูปะ</p>  <p>หมู่ที่ 2 บ้านหนองยาว ต.ประตูปะ</p>

เงื่อนไขตามมาตรการ	ผลการปฏิบัติตามมาตรการ	ปัญหา อุปสรรคที่ไม่สามารถปฏิบัติตามมาตรการ และแนวทางแก้ไข	เอกสารอ้างอิง
			 <p>หมู่ที่ 7 บ้านพนม ต.ประตูปะ</p>  <p>หมู่ที่ 8 บ้านประตูปะ ต.ประตูปะ</p>  <p>หมู่ที่ 7 บ้านตระแบก ต.ไพล</p>

เงื่อนไขตามมาตรการ	ผลการปฏิบัติตามมาตรการ	ปัญหา อุปสรรคที่ไม่สามารถปฏิบัติตามมาตรการ และแนวทางแก้ไข	เอกสารอ้างอิง
			 <p>หมู่ที่ 6 บ้านโคกลาว ต.ไพล</p>  <p>หมู่ที่ 4 บ้านอำบิล ต.นาบัว</p>
<p>2. หากได้รับการร้องเรียนจากประชาชนที่อาศัยอยู่ในบริเวณใกล้เคียงว่าได้รับความเดือดร้อนรำคาญจากการดำเนินโครงการ ซึ่งกรมอุตสาหกรรมพื้นฐานและการเหมืองแร่หรือสำนักงานนโยบายและแผนทรัพยากรธรรมชาติและสิ่งแวดล้อมตรวจสอบแล้วพบว่า ผู้ถือประทานบัตรไม่ปฏิบัติตามมาตรการป้องกันและแก้ไขผลกระทบสิ่งแวดล้อมที่กำหนด จะต้องหยุดการทำเหมืองแล้วแก้ไขเหตุแห่งความเดือดร้อนให้เสร็จสิ้นก่อนที่จะดำเนินการต่อไป</p>	<ul style="list-style-type: none"> <li>ในกรณีที่ได้รับการร้องเรียนจากประชาชนที่อาศัยอยู่ในบริเวณใกล้เคียงว่าได้รับความเดือดร้อนรำคาญจากการทำเหมืองแร่ ทางโครงการจะยุติการทำเหมืองตามคำสั่งของทางราชการ แล้วแก้ไขเหตุแห่งความเดือดร้อนให้เสร็จสิ้นก่อนที่จะดำเนินการต่อไป</li> </ul>	-	-



เงื่อนไขตามมาตรการ	ผลการปฏิบัติตามมาตรการ	ปัญหา อุปสรรคที่ไม่สามารถปฏิบัติตามมาตรการ และแนวทางแก้ไข	เอกสารอ้างอิง
3. ให้ทำการปรับปรุงพื้นที่พื้นที่โครงการที่ผ่านการทำเหมืองแร่และพื้นที่สิ้นสุดการใช้ประโยชน์แล้ว ตามแผนงานการฟื้นฟูพื้นที่ผ่านการทำเหมืองแร่ ที่ได้เสนอไว้ในรายงานการวิเคราะห์ผลกระทบสิ่งแวดล้อม พร้อมทั้งให้รายงานผลการดำเนินงานให้สำนักงานนโยบายและแผนทรัพยากรธรรมชาติและสิ่งแวดล้อม และกรมอุตสาหกรรมพื้นฐานและการเหมืองแร่ ทราบทุกปี	<ul style="list-style-type: none"> <li>ปัจจุบันการทำเหมืองของโครงการเป็นการทำเหมืองต่อเนื่อง ซึ่งผู้ถือประทานบัตรได้ดำเนินการปรับปรุงพื้นที่พื้นที่โครงการตามแผนงานที่ได้เสนอไว้ในรายงานการวิเคราะห์ผลกระทบสิ่งแวดล้อมในส่วนที่เกี่ยวข้องกับการฟื้นฟูพื้นที่ทำเหมือง พร้อมทั้งจัดทำและเสนอรายงานแผนและผลการดำเนินงานด้านการฟื้นฟูพื้นที่ทำเหมือง ให้สำนักงานนโยบายและแผนทรัพยากรธรรมชาติและสิ่งแวดล้อม กรมอุตสาหกรรมพื้นฐานและการเหมืองแร่ และหน่วยงานที่เกี่ยวข้องพิจารณา</li> </ul>	-	<ul style="list-style-type: none"> <li>เอกสารแนบ 4</li> </ul>
<p>4. กรณีที่ผู้ถือประทานบัตรมีความจำเป็นต้องเปลี่ยนแปลงรายละเอียดโครงการหรือมาตรการป้องกันและแก้ไขผลกระทบสิ่งแวดล้อมหรือมาตรการติดตามตรวจสอบผลกระทบสิ่งแวดล้อม ตามที่ได้เสนอไว้ในรายงานการวิเคราะห์ผลกระทบสิ่งแวดล้อมที่ได้รับความเห็นชอบไว้แล้ว ให้ผู้ถือประทานบัตรแจ้งให้หน่วยงานที่มีอำนาจหน้าที่ในการพิจารณาอนุมัติหรืออนุญาตดำเนินการดังนี้</p> <ul style="list-style-type: none"> <li>- หากหน่วยงานผู้อนุมัติหรืออนุญาตเห็นว่าการเปลี่ยนแปลงดังกล่าวเกิดผลดีต่อสิ่งแวดล้อมมากกว่าหรือเทียบเท่ามาตรการที่กำหนดไว้ในรายงานการวิเคราะห์ผลกระทบสิ่งแวดล้อม ที่ได้รับความเห็นชอบไว้แล้ว ให้หน่วยงานผู้อนุมัติหรืออนุญาตรับจดแจ้งให้เป็นไปตามหลักเกณฑ์</li> </ul>	<ul style="list-style-type: none"> <li>ในกรณีที่มีความประสงค์จะเปลี่ยนแปลงวิธีการทำเหมืองหรือการดำเนินงานที่แตกต่างจากที่เสนอไว้ในรายงานการวิเคราะห์ผลกระทบสิ่งแวดล้อม ผู้ถือประทานบัตรจะดำเนินการแจ้งให้หน่วยงานที่เกี่ยวข้องทราบและแจ้งรายละเอียดและข้อมูลที่เปลี่ยนแปลงให้หน่วยงานที่มีอำนาจหน้าที่ในการพิจารณาอนุมัติหรืออนุญาตให้ความเห็นชอบก่อนดำเนินการเปลี่ยนแปลง</li> </ul>	-	-




เงื่อนไขตามมาตรการ	ผลการปฏิบัติตามมาตรการ	ปัญหา อุปสรรคที่ไม่สามารถปฏิบัติ ตามมาตรการ และแนวทางแก้ไข	เอกสารอ้างอิง
<p>หรือเงื่อนไขที่กำหนดไว้ในกฎหมายอื่นๆ ต่อไป พร้อมกับให้จัดทำสำเนาการเปลี่ยนแปลงดังกล่าว ข้างต้นที่รับจดแจ้งไว้ แจ้งให้สำนักงานนโยบาย และแผนทรัพยากรธรรมชาติและสิ่งแวดล้อม เพื่อ ทราบ</p> <p>- หากหน่วยงานผู้อนุมัติหรืออนุญาต เห็นว่าการ เปลี่ยนแปลงดังกล่าว อาจกระทบต่อสาระสำคัญใน รายงานการวิเคราะห์ผลกระทบสิ่งแวดล้อมที่ได้รับ ความเห็นชอบไว้แล้ว ให้หน่วยงานผู้อนุมัติหรือ อนุญาตจัดส่งรายงานการเปลี่ยนแปลงดังกล่าว ให้สำนักงานนโยบายและแผนทรัพยากรธรรมชาติและ สิ่งแวดล้อม เพื่อเสนอให้คณะกรรมการ ผู้ชำนาญการพิจารณารายงานการวิเคราะห์ผลกระทบ สิ่งแวดล้อมด้านเหมืองแร่ ให้ความเห็นชอบประกอบ ก่อนดำเนินการเปลี่ยนแปลง และเมื่อโครงการ ได้รับอนุมัติหรืออนุญาตให้มีการเปลี่ยนแปลง ให้ หน่วยงานผู้อนุมัติหรืออนุญาตแจ้งผลการเปลี่ยนแปลง ดังกล่าวให้สำนักงานนโยบายและแผนทรัพยากร ธรรมชาติและสิ่งแวดล้อม เพื่อทราบ</p>			
<p>5. ในระหว่างการทำเหมือง หากพบโบราณวัตถุ ร่องรอย ทางประวัติศาสตร์ หรือโบราณคดี จะต้องรายงาน และขอความร่วมมือจากกรมศิลปากรเข้าไปดำเนินการ ตรวจสอบพื้นที่ ทั้งนี้ ในระหว่างการทำสำรวจจะต้อง หยุดการทำเหมืองชั่วคราว และหากพิสูจน์แล้ว พบว่า</p>	<p>● ในระหว่างการทำเหมืองหากขุดพบโบราณวัตถุ ร่องรอย ทางประวัติศาสตร์ หรือโบราณคดี ผู้ถือประทาน บัตรจะรายงานและขอความร่วมมือกรมศิลปากรเข้า ไปดำเนินการตรวจสอบพื้นที่ พร้อมทั้งให้ความร่วมมือ</p>	-	-


เงื่อนไขตามมาตรการ	ผลการปฏิบัติตามมาตรการ	ปัญหา อุปสรรคที่ไม่สามารถปฏิบัติตามมาตรการ และแนวทางแก้ไข	เอกสารอ้างอิง
เป็นแหล่งที่มีความสำคัญทางประวัติศาสตร์หรือโบราณคดี ผู้ถือประทานบัตรจะต้องปฏิบัติตามเงื่อนไขของหน่วยงานที่เกี่ยวข้องโดยไม่มีข้อเรียกร้องใดๆ	และปฏิบัติตามเงื่อนไขของหน่วยงานที่เกี่ยวข้องโดยไม่มีข้อเรียกร้องใดๆ		
6. ให้รายงานผลการปฏิบัติตามมาตรการป้องกันและแก้ไขผลกระทบสิ่งแวดล้อมและมาตรการติดตามตรวจสอบผลกระทบสิ่งแวดล้อม ให้สำนักงานนโยบายและแผนทรัพยากรธรรมชาติและสิ่งแวดล้อม และกรมอุตสาหกรรมพื้นฐานและการเหมืองแร่ทราบอย่างน้อยปีละ 2 ครั้ง	<ul style="list-style-type: none"> <li>ผู้ถือประทานบัตรได้มอบหมายให้ บริษัท ไมน์ เอ็นจิเนียริง คอนซัลแตนท์ จำกัด ดำเนินการติดตามตรวจสอบผลการปฏิบัติตามมาตรการป้องกันและแก้ไขผลกระทบสิ่งแวดล้อม และมาตรการติดตามตรวจสอบคุณภาพสิ่งแวดล้อม ระหว่างวันที่ 10-13 กันยายน 2568 พร้อมทั้งจัดทำและเสนอรายงานผลการปฏิบัติตามมาตรการป้องกันและแก้ไขผลกระทบสิ่งแวดล้อม และมาตรการติดตามตรวจสอบคุณภาพสิ่งแวดล้อมต่อกรมอุตสาหกรรมพื้นฐานและการเหมืองแร่ สำนักงานนโยบายและแผนทรัพยากรธรรมชาติและสิ่งแวดล้อม และหน่วยงานที่เกี่ยวข้องพิจารณา</li> </ul>	-	-
7. ให้โครงการดำเนินการวางแผนการทำเหมืองร่วมกับกับแปลงประทานบัตรข้างเคียง เพื่อให้สามารถผลิตแร่ได้เต็มศักยภาพของพื้นที่ภายใน 3 ปี หลังจากได้รับอนุญาตประทานบัตร	<ul style="list-style-type: none"> <li>ปัจจุบันไม่มีประทานบัตรเหมืองแร่ที่อยู่ติดกับพื้นที่ประทานบัตรของโครงการ</li> </ul>	-	-







ตารางที่ 2-2 มาตรการป้องกันและแก้ไขผลกระทบสิ่งแวดล้อมในระยะเตรียมการทำเหมือง




เงื่อนไขตามมาตรการ	ผลการปฏิบัติตามมาตรการ	ปัญหา อุปสรรคที่ไม่สามารถปฏิบัติตามมาตรการ และแนวทางแก้ไข	เอกสารอ้างอิง
<b>ทรัพยากรสิ่งแวดล้อมทางกายภาพ</b>			
<b>1. ลักษณะภูมิประเทศ</b>			
1. กำหนดขอบเขตพื้นที่กิจกรรมต่างๆ ให้ชัดเจน ได้แก่ พื้นที่เปิดทำเหมือง พื้นที่เว้นไม่ทำเหมืองในระยะ 10 เมตร จากขอบเขตพื้นที่โครงการ และทางน้ำสาธารณประโยชน์ พื้นที่เว้นไม่ทำเหมืองในระยะ 50 เมตร จากทางสาธารณประโยชน์ทางด้านทิศตะวันออกของพื้นที่โครงการ และพื้นที่เว้นไม่ทำเหมืองในระยะ 150 เมตร จากแหล่งโบราณคดีบ้านพนม	<ul style="list-style-type: none"> <li>ผู้ถือประทานบัตรได้ร่วมกับวิศวกรผู้ควบคุมการทำเหมืองกำหนดขอบเขตพื้นที่ที่จะดำเนินกิจกรรมต่างๆ ในการทำเหมืองอย่างชัดเจน โดยได้กำหนดพื้นที่เว้นการทำเหมืองในระยะ 10 เมตร จากขอบเขตพื้นที่โครงการ และทางน้ำสาธารณประโยชน์ พื้นที่เว้นการทำเหมืองในระยะ 50 เมตร จากทางสาธารณะประโยชน์ ทั้งนี้ เมื่อพิจารณาจากแผนผังการทำเหมืองของโครงการแล้ว พบว่า มีการวางรั้วมีจากแหล่งโบราณคดีบ้านพนมในระยะ 150 เมตร โดยพื้นที่ของโครงการที่อยู่ในรั้วมี 150 เมตร เป็นพื้นที่ทางด้านทิศตะวันออกที่มีการเว้นการทำเหมือง ในระยะ 50 เมตร อยู่แล้ว จึงกล่าวได้ว่าไม่มีการทำเหมืองในพื้นที่ที่อยู่ในระยะ 150 เมตร จากแหล่งโบราณคดีบ้านพนม</li> </ul>	-	<ul style="list-style-type: none"> <li>เอกสารแนบ 3 รูปที่ 2 ถึงรูปที่ 4</li> </ul>  <p>แนวกันเขตไม่ทำเหมืองระยะ 10 เมตร</p>  <p>แนวกันเขตไม่ทำเหมืองระยะ 50 เมตร</p>

เงื่อนไขตามมาตรการ	ผลการปฏิบัติตามมาตรการ	ปัญหา อุปสรรคที่ไม่สามารถปฏิบัติตามมาตรการ และแนวทางแก้ไข	เอกสารอ้างอิง
			 <p>พื้นที่เว้นการทำเหมืองจากแหล่ง โบราณคดีบ้านพนม ระยะ 150 เมตร</p>
<p>2. จัดทำบ่อดักตะกอนที่มีขนาดเท่ากัน จำนวน 2 บ่อ บริเวณหมายเลข บ1 และ บ2 ขนาดความกว้าง 9 เมตร ความยาว 12 เมตร และความลึก 3 เมตร เนื้อที่รวมประมาณ 0.14 ไร่ และบ่อรับน้ำภายในบ่อเหมือง (Sump) ซึ่งกำหนดให้ใช้พื้นที่จุดที่ต่ำที่สุดของบ่อเหมืองเป็นพื้นที่รับน้ำ จำนวน 5 บ่อ เนื้อที่บ่อละประมาณ 0.1 ไร่ ความลึก 3 เมตร ในการรองรับน้ำที่จะไหลบ่าในบริเวณหน้าเหมือง เพื่อป้องกันการชะล้างตะกอนมูลดินทรายออกสู่ภายนอก</p>	<ul style="list-style-type: none"> <li>ปัจจุบันในพื้นที่โครงการมีบ่อดักตะกอน จำนวน 1 บ่อ ในบริเวณหมายเลข บ1 พร้อมทั้งมีการใช้จุดต่ำสุดของบ่อเหมืองเป็นบ่อรับน้ำภายในบ่อเหมืองสำหรับรองรับน้ำที่จะไหลบ่าในบริเวณหน้าเหมือง เพื่อป้องกันการชะล้างตะกอนมูลดินออกสู่ภายนอกพื้นที่โครงการ ซึ่งภายในพื้นที่โครงการมีบ่อรับน้ำขุมเหมือง จำนวน 1 บ่อ ได้แก่ บริเวณบ่อเหมือง B ทั้งนี้ได้มีการถมกลับบ่อดักตะกอน บ2 ไปพร้อมกับทำการถมกลับบ่อเหมือง A และบ่อเหมือง C ที่สิ้นสุดการทำเหมืองแล้ว</li> </ul>	-	<ul style="list-style-type: none"> <li>เอกสารแนบ 3 รูปที่ 5 และรูปที่ 6</li> </ul>  <p>บ่อดักตะกอน บ1</p>  <p>บ่อรับน้ำขุมเหมือง B</p>




เงื่อนไขตามมาตรการ	ผลการปฏิบัติตามมาตรการ	ปัญหา อุปสรรคที่ไม่สามารถปฏิบัติตามมาตรการ และแนวทางแก้ไข	เอกสารอ้างอิง
3. ปลุกพืชคลุมดิน ได้แก่ พืชตระกูลถั่ว และหญ้าแฝก และปลูกพันธุ์ไม้โตเร็วหรือพันธุ์ไม้ท้องถิ่น ได้แก่ ยูคาลิปตัส สะเดา เต็ง รัง หรือพันธุ์ไม้ที่มีผลเป็นอาหารของสัตว์ป่าและนก ได้แก่ ตะขบฝรั่ง และหว้า ในพื้นที่เว้นไม่ทำเหมือง ปลูกเป็นแถวสลับฟันปลา ระยะห่างระหว่างต้นและแถวประมาณ 2X2 เมตร	<ul style="list-style-type: none"> <li>ผู้ถือประทานบัตรได้ดำเนินการปลูกไม้ยืนต้นโตเร็ว และพันธุ์ไม้ท้องถิ่นที่เหมาะสมกับสภาพพื้นที่ของโครงการไว้ในพื้นที่เว้นไม่ทำเหมืองและบนแนวคันทำนบดิน พร้อมทั้งดูแลต้นไม้ที่มีอยู่เดิมให้เจริญเติบโตอยู่เสมอ</li> </ul>	-	<ul style="list-style-type: none"> <li>เอกสารแนบ 3 รูปที่ 7</li> </ul>  <p>แนวต้นไม้บริเวณพื้นที่โครงการ</p>




เงื่อนไขตามมาตรการ	ผลการปฏิบัติตามมาตรการ	ปัญหา อุปสรรคที่ไม่สามารถปฏิบัติ ตามมาตรการ และแนวทางแก้ไข	เอกสารอ้างอิง
<b>2. คุณภาพอากาศ</b>			
1. ดูแลรักษาแนวต้นไม้บริเวณพื้นที่เวนไม่ทำเหมือง และปลูกพันธุ์ไม้โตเร็วหรือพันธุ์ไม้ท้องถิ่น หรือพันธุ์ ไม้ที่มีผลเป็นอาหารของสัตว์ป่าและนก บนแนวคัน ดินอัดแน่น และปลูกเสริมบริเวณที่ว่างในเขตพื้นที่ เวนไม่ทำเหมือง เพื่อเป็นแนวกันชนป้องกันฝุ่นละออง แพร่กระจายออกสู่ภายนอก	<ul style="list-style-type: none"> <li>ผู้ถือประทานบัตรได้ดูแลรักษาต้นไม้บริเวณพื้นที่เวน ไม่ทำเหมืองและบริเวณอื่นๆ ในพื้นที่โครงการให้ เจริญเติบโตได้ดีอยู่เสมอ พร้อมทั้งปลูกเสริมบนคัน ทำนบกั้นดิน และในบริเวณที่ว่างจากกิจกรรมการทำ เหมือง หรือปลูกทดแทนต้นไม้ที่ตายลง เพื่อเป็นแนว ป้องกันฝุ่นละอองที่จะแพร่กระจายออกสู่ภายนอก</li> </ul>	-	<ul style="list-style-type: none"> <li>เอกสารแนบ 3 รูปที่ 7</li> </ul>  <p>แนวต้นไม้บริเวณพื้นที่โครงการ</p>

เงื่อนไขตามมาตรการ	ผลการปฏิบัติตามมาตรการ	ปัญหา อุปสรรคที่ไม่สามารถปฏิบัติตามมาตรการ และแนวทางแก้ไข	เอกสารอ้างอิง
2. ให้ปรับปรุงซ่อมแซมระบบป้องกันผลกระทบสิ่งแวดล้อมของโรงโม่หิน ตามระเบียบข้อกำหนดของหน่วยงานราชการที่กำหนดไว้อย่างเคร่งครัด	<ul style="list-style-type: none"> <li>โรงโม่หินของโครงการเป็นโรงโม่หินที่มีระบบป้องกันผลกระทบสิ่งแวดล้อมที่มีประสิทธิภาพ ตามข้อกำหนดของหน่วยงานราชการอย่างเคร่งครัด โดยมีรายละเอียดดังต่อไปนี้</li> </ul>	-	<ul style="list-style-type: none"> <li>เอกสารแนบ 3 รูปที่ 8</li> </ul>
<ul style="list-style-type: none"> <li>ให้สร้างอาคารปิดคลุม 3 ด้าน และหลังคาสำหรับเครื่องบดชุดแรก (Primary Crusher) ยังรับหินใหญ่ (Hopper) และตะแกรงร่อนคัดเศษหิน ดิน หินทราย (Scalping Screen) พร้อมทั้งติดตั้งเครื่องฉีดสเปรย์น้ำบริเวณปากยังรับหินใหญ่</li> </ul>	<ul style="list-style-type: none"> <li>มีอาคารปิดคลุมเครื่องบดชุดแรก ยังรับหินใหญ่ และตะแกรงร่อนคัดขนาดเศษหิน ดิน หินทราย ทั้ง 3 ด้าน พร้อมทั้งติดตั้งระบบสเปรย์น้ำบริเวณยังรับหินใหญ่</li> </ul>		 <p>อาคารปิดคลุมโรงโม่หิน</p>
<ul style="list-style-type: none"> <li>เครื่องบดชุดที่ 2 (Secondary Crusher) เครื่องบดชุดที่ 3 Tertiary Crusher) ตะแกรงร่อนคัดเศษหิน ดิน หินทราย และตะแกรงร่อนคัดขนาดหินจะต้องมีฝาครอบหรืออุปกรณ์ปิดคลุมป้องกันฝุ่น ต้องสร้างอาคารปิดคลุมเครื่องจักรอุปกรณ์ทั้งหมดอย่างมิดชิด</li> </ul>	<ul style="list-style-type: none"> <li>มีอาคารปิดคลุมเครื่องบดชุดที่ 2 และเครื่องบดชุดที่ 3 ทั้ง 3 ด้าน พร้อมทั้งจัดหาอุปกรณ์ปิดคลุมเครื่องจักรอุปกรณ์ทั้งหมดอย่างมิดชิด</li> </ul>		 <p>อาคารปิดคลุมยังรับหินใหญ่</p>
<ul style="list-style-type: none"> <li>ระบบสายพานลำเลียง ต้องสร้างอุปกรณ์ปิดคลุมโดยตลอด พร้อมทั้งติดตั้งเครื่องฉีดสเปรย์น้ำบริเวณจุดต่างๆ ที่ก่อให้เกิดฝุ่นละอองภายนอกอาคาร</li> </ul>	<ul style="list-style-type: none"> <li>มีหลังคาปิดคลุมสายพานลำเลียง พร้อมทั้งติดตั้งระบบสเปรย์น้ำบริเวณจุดต่างๆ ที่ก่อให้เกิดฝุ่นละอองภายนอกอาคาร</li> </ul>		 <p>หลังคาปิดคลุมสายพานลำเลียง</p>



เงื่อนไขตามมาตรการ	ผลการปฏิบัติตามมาตรการ	ปัญหา อุปสรรคที่ไม่สามารถปฏิบัติตามมาตรการ และแนวทางแก้ไข	เอกสารอ้างอิง
<ul style="list-style-type: none"> <li>- บริเวณปลายสายพานลำเลียงที่เทกองหินคัดขนาดแล้วต้องติดตั้งเครื่องฉีดสเปรย์น้ำ หรือเครื่องป้องกันฝุ่นในการเทกองหินคัดขนาดแล้ว</li> </ul>	<ul style="list-style-type: none"> <li>- มีการติดตั้งระบบสเปรย์น้ำไว้บริเวณปลายสายพานลำเลียง และบริเวณที่ก่อให้เกิดฝุ่นละออง</li> </ul>		 <p>ระบบสเปรย์น้ำ</p>
<ul style="list-style-type: none"> <li>- ปรับปรุงเส้นทางลำเลียงหินภายในโรงโม่หินเป็นถนนลาดยาง หรือถนนคอนกรีต</li> </ul>	<ul style="list-style-type: none"> <li>- มีการปรับปรุงเส้นทางลำเลียงหินบริเวณโรงโม่หินให้เป็นถนนบดอัดแน่น และถนนลาดยาง</li> </ul>		 <p>ถนนหินบดอัดแน่นบริเวณโรงโม่หิน</p>
<ul style="list-style-type: none"> <li>- ปรับปรุงพื้นที่เก็บกองหินเป็นลานคอนกรีตหรือหินบดอัดแน่น</li> </ul>	<ul style="list-style-type: none"> <li>- มีการปรับปรุงพื้นที่ลานเก็บกองหินให้เป็นลานหินบดอัดแน่น</li> </ul>		 <p>ถนนลาดยางบริเวณโรงโม่หิน</p>






เงื่อนไขตามมาตรการ	ผลการปฏิบัติตามมาตรการ	ปัญหา อุปสรรคที่ไม่สามารถปฏิบัติตามมาตรการ และแนวทางแก้ไข	เอกสารอ้างอิง
-	-		 <p>ลานเก็บกองแร่ที่ไม่บดแล้ว</p>
<p>- ให้ใช้การฉีดพรมน้ำบริเวณลานเก็บกองหินที่คัดขนาดแล้วและตามเส้นทางขนส่งลำเลียงหิน ในขณะที่เครื่องจักรกลและยานพาหนะทำงานอยู่ เพื่อป้องกันการฟุ้งกระจายของฝุ่น พร้อมทั้งมีการทำความสะอาด เก็บกวาดฝุ่นละอองที่ตกค้างสะสมบริเวณพื้นโรงโม่หิน และเส้นทางลำเลียงขนส่งหิน อย่างน้อยสัปดาห์ละ 1 ครั้ง</p>	<p>- การดำเนินโครงการได้มีมาตรการลดผลกระทบด้านฝุ่นละอองโดยการฉีดพรมน้ำบริเวณหน้าเหมือง ลานกองแร่ และเส้นทางลำเลียงหิน เพื่อป้องกันการฟุ้งกระจายของฝุ่น พร้อมทั้งมีการทำความสะอาด เก็บกวาดฝุ่นละอองที่ตกค้างสะสมบริเวณพื้นโรงโม่หิน</p>	-	<p>● เอกสารแนบ 3 รูปที่ 9</p>   <p>การฉีดพรมน้ำป้องกันการฟุ้งกระจายของฝุ่นละออง</p>




เงื่อนไขตามมาตรการ	ผลการปฏิบัติตามมาตรการ	ปัญหา อุปสรรคที่ไม่สามารถปฏิบัติตามมาตรการ และแนวทางแก้ไข	เอกสารอ้างอิง
<ul style="list-style-type: none"> <li>- มีระบบลานล้างล้อรถยนต์ที่มีประสิทธิภาพและทำการล้างล้อรถบรรทุกหินก่อนออกนอกโรงโม่หิน</li> </ul>	<ul style="list-style-type: none"> <li>- ผู้ถือประทานบัตรได้มีการจัดเตรียมลานล้างล้อรถยนต์และควบคุมให้มีการล้างล้อรถบรรทุกก่อนทำการขนส่งแร่ออกนอกพื้นที่โครงการทุกครั้ง</li> </ul>	-	<ul style="list-style-type: none"> <li>● เอกสารแนบ 3 รูปที่ 10</li> </ul>  <p>บริเวณจุดล้างล้อรถบรรทุก</p>
<ul style="list-style-type: none"> <li>- ปลุกต้นไม้โตเร็วทรงสูงหนาแน่นที่ปิดกั้นทิศทางลมและเสียงตามความเหมาะสมของสภาพพื้นที่ตามแนวเขตพื้นที่โรงโม่หินโดยรอบ และปลูกเสริมบริเวณพื้นที่ว่าง พร้อมทั้งดูแลรักษาให้เจริญเติบโตอยู่เสมอ</li> </ul>	<ul style="list-style-type: none"> <li>- ผู้ถือประทานบัตรได้มีการปลุกต้นไม้โตเร็วทรงสูงไว้โดยรอบโรงโม่หิน เพื่อปิดกั้นทิศทางลมและเสียง</li> </ul>	-	<ul style="list-style-type: none"> <li>● เอกสารแนบ 3 รูปที่ 11</li> </ul>   <p>แนวต้นไม้บริเวณโรงโม่หิน</p>








เงื่อนไขตามมาตรการ	ผลการปฏิบัติตามมาตรการ	ปัญหา อุปสรรคที่ไม่สามารถปฏิบัติตามมาตรการ และแนวทางแก้ไข	เอกสารอ้างอิง
<ul style="list-style-type: none"> <li>- ดูแลบำรุงรักษาอาคารและอุปกรณ์ตลอดจนระบบป้องกันผลกระทบสิ่งแวดล้อมตลอดระยะเวลาการทำงานอย่างเข้มงวด เพื่อไม่ปล่อยฝุ่นละอองเกินมาตรฐานตามประกาศกระทรวงวิทยาศาสตร์ เทคโนโลยีและสิ่งแวดล้อม เรื่อง กำหนดมาตรฐานควบคุมการปล่อยฝุ่นละอองจากโรงโม่บดหรือย่อยหิน ลงวันที่ 20 ธันวาคม 2539</li> </ul>	<ul style="list-style-type: none"> <li>- ผู้ถือประทานบัตรได้ดูแลรักษาอุปกรณ์ในการทำงาน ตลอดจนระบบป้องกันผลกระทบสิ่งแวดล้อมตลอดระยะเวลาการทำงาน ให้มีสภาพพร้อมใช้งานเพื่อไม่ปล่อยฝุ่นละอองเกินมาตรฐานตามประกาศกระทรวงวิทยาศาสตร์ เทคโนโลยีและสิ่งแวดล้อม เรื่อง กำหนดมาตรฐานควบคุมการปล่อยฝุ่นละอองจากโรงโม่บดหรือย่อยหิน ลงวันที่ 20 ธันวาคม 2539</li> </ul>	-	-
<ul style="list-style-type: none"> <li>- รถบรรทุกที่ขนหินออกจากโรงโม่หิน จะต้องอยู่ในสภาพที่ดีไม่มีรอยรั่วให้หินร่วงหล่นได้ และมีผ้าใบปิดคลุมมิดชิด</li> </ul>	<ul style="list-style-type: none"> <li>- พนักงานขับรถบรรทุกได้มีการตรวจสอบรถบรรทุกที่ขนส่งแร่ออกจากพื้นที่โครงการให้อยู่ในสภาพดีไม่มีรอยรั่ว พร้อมทั้งควบคุมให้มีการปิดคลุมผ้าใบให้มิดชิด เพื่อป้องกันการล่นของแร่ที่ขนส่ง โดยติดตั้งป้ายเตือนไว้บริเวณด้านหน้าพื้นที่โรงโม่หินให้มองเห็นอย่างชัดเจน</li> </ul>	-	<ul style="list-style-type: none"> <li>● เอกสารแนบ 3 รูปที่ 12</li> </ul>  <p>การปิดคลุมผ้าใบรถบรรทุก</p>  <p>ป้ายเตือนให้ปิดคลุมผ้าใบรถบรรทุก</p>

เงื่อนไขตามมาตรการ	ผลการปฏิบัติตามมาตรการ	ปัญหา อุปสรรคที่ไม่สามารถปฏิบัติตามมาตรการ และแนวทางแก้ไข	เอกสารอ้างอิง
3. ให้ปรับปรุงซ่อมแซมเส้นทางขนส่งแร่บริเวณที่ชำรุดเสียหายให้แล้วเสร็จก่อนเปิดดำเนินการ เพื่อลดผลกระทบด้านฝุ่นละออง	<ul style="list-style-type: none"> <li>ผู้ถือประทานบัตรได้ปรับปรุงซ่อมแซมเส้นทางขนส่งแร่ที่มีการชำรุดเสียหายให้สามารถใช้งานได้อย่างมีประสิทธิภาพ เพื่อป้องกันผลกระทบในด้านฝุ่นละออง</li> </ul>	-	<ul style="list-style-type: none"> <li>เอกสารแนบ 3 รูปที่ 13</li> </ul>  <p>เส้นทางลำเลียงแร่ของโครงการ</p>
<b>3. ระดับเสียง แรงสั่นสะเทือน และหินปลิว</b>			
1. กำหนดให้มีวิศวกรควบคุมหรือผู้ที่ผ่านการอบรมการใช้วัดระยะเปิดจากกรมอุตสาหกรรมพื้นฐานและการเหมืองแร่ เป็นผู้ควบคุมการออกแบบการระเบิดให้มีความถูกต้องตามหลักวิชาการ	<ul style="list-style-type: none"> <li>การดำเนินการทำเหมืองของโครงการได้มีวิศวกรผู้ควบคุมการทำเหมืองเป็นผู้ที่ผ่านการอบรมการใช้วัดระยะเปิดจากกรมอุตสาหกรรมพื้นฐานและการเหมืองแร่ เป็นผู้ควบคุมการออกแบบการระเบิดให้มีความถูกต้องตามหลักวิชาการ</li> </ul>	-	-


เงื่อนไขตามมาตรการ	ผลการปฏิบัติตามมาตรการ	ปัญหา อุปสรรคที่ไม่สามารถปฏิบัติตามมาตรการ และแนวทางแก้ไข	เอกสารอ้างอิง
2. จัดทำป้ายเตือน “อันตรายจากการระเบิด” พร้อมทั้งระบุช่วงเวลาทำการระเบิด ติดตั้งไว้ริมเส้นทางใกล้เคียงพื้นที่โครงการและตามแนวเขตพื้นที่โครงการบริเวณที่สามารถมองเห็นได้ชัดเจน	<ul style="list-style-type: none"> <li>ผู้ถือประทานบัตรได้จัดทำและติดตั้งป้ายเตือน “อันตรายจากการระเบิด” ที่มีการระบุช่วงเวลาทำการระเบิดไว้อย่างชัดเจน โดยติดตั้งไว้ริมเส้นทางใกล้เคียงพื้นที่โครงการที่สามารถมองเห็นได้อย่างชัดเจน</li> </ul>	-	<ul style="list-style-type: none"> <li>เอกสารแนบ 3 รูปที่ 14</li> </ul>  <p>ป้ายเตือนเวลาระเบิดหน้าเหมือง</p>
<b>4. อุทกวิทยาและคุณภาพน้ำ</b>			
1. จัดทำบ่อดักตะกอนที่มีขนาดเท่ากันจำนวน 2 บ่อ บริเวณหมายเลข บ1 และ บ2 ขนาดความกว้าง 9 เมตร ความยาว 12 เมตร และความลึก 3 เมตร เนื้อที่รวมประมาณ 0.14 ไร่ และบ่อรับน้ำภายในบ่อเหมือง (Sump) ซึ่งกำหนดให้ใช้พื้นที่จุดที่ต่ำที่สุดของบ่อเหมืองเป็นพื้นที่รับน้ำจำนวน 5 บ่อ เนื้อที่บ่อละประมาณ 0.1 ไร่ ความลึก 3 เมตร ในการรองรับน้ำที่จะไหลบ่าในบริเวณหน้าเหมือง เพื่อป้องกันการชะล้างตะกอนมูลดินทรายออกสู่ภายนอก	<ul style="list-style-type: none"> <li>ปัจจุบันในพื้นที่โครงการมีบ่อดักตะกอน จำนวน 1 บ่อ ในบริเวณหมายเลข บ1 พร้อมทั้งมีการใช้จุดต่ำสุดของบ่อเหมืองเป็นบ่อรับน้ำภายในบ่อเหมืองสำหรับรองรับน้ำที่จะไหลบ่าในบริเวณหน้าเหมือง เพื่อป้องกันการชะล้างตะกอนมูลดินออกสู่ภายนอกพื้นที่โครงการ ซึ่งภายในพื้นที่โครงการมีบ่อรับน้ำขุมเหมือง จำนวน 1 บ่อ ได้แก่ บริเวณบ่อเหมือง B ทั้งนี้ได้มีการถมกลับบ่อดักตะกอน บ2 ไปพร้อมกับการถมกลับบ่อเหมือง A และบ่อเหมือง C ที่สิ้นสุดการทำเหมืองแล้ว</li> </ul>	-	<ul style="list-style-type: none"> <li>เอกสารแนบ 3 รูปที่ 5 และรูปที่ 6</li> </ul>  <p>บ่อดักตะกอน บ1</p>


เงื่อนไขตามมาตรการ	ผลการปฏิบัติตามมาตรการ	ปัญหา อุปสรรคที่ไม่สามารถปฏิบัติตามมาตรการ และแนวทางแก้ไข	เอกสารอ้างอิง
			 <p>บ่อรับน้ำชุมชนเมือง B</p>
<b>5. ทรัพยากรดิน</b>			
<p>1. สร้างคันดินอัดแน่น และระบายน้ำ โดยกำหนดให้สร้างคันทำนบดินมีรูปหน้าตัดเป็นสี่เหลี่ยมคางหมู ขนาดด้านบนกว้างประมาณ 2 เมตร ด้านล่างกว้างประมาณ 6 เมตร สูง 2 เมตร และระบายน้ำที่มีขนาดความกว้างด้านบนประมาณ 3 เมตร ความกว้างท้องร่องประมาณ 1 เมตร และลึก 1 เมตร พร้อมทั้งบ่อดักตะกอน ให้แล้วเสร็จก่อนเปิดหน้าเหมือง พร้อมทั้งปลูกพืชคลุมดิน ได้แก่ พืชตระกูลถั่ว และหญ้าแฝก และปลูกพืชพันธุ์ไม้โตเร็ว หรือพันธุ์ไม้ท้องถิ่น ได้แก่ ยูคาลิปตัส สะเดา เต็ง รัง หรือพันธุ์ไม้ที่มีผลเป็นอาหารของสัตว์ป่าจำพวกนก ได้แก่ ตะขบฝรั่ง และหว้า บนคันทำนบดิน เพื่อลดการกัดเซาะพังทลายจากน้ำฝนและช่วยรักษาความอุดมสมบูรณ์ของดิน</p>	<ul style="list-style-type: none"> <li>ผู้ถือประทานบัตรได้สร้างคันทำนบดินอัดแน่น และขุดระบายน้ำรอบพื้นที่โครงการ พร้อมทั้งปลูกพืชคลุมดิน และไม้ยืนต้นโตเร็วบนคันทำนบดิน เพื่อลดการกัดเซาะพังทลายจากน้ำฝนและช่วยรักษาความอุดมสมบูรณ์ของดิน</li> </ul>	-	<ul style="list-style-type: none"> <li>เอกสารแนบ 3 รูปที่ 15 และรูปที่ 16</li> </ul>   <p>แนวคันทำนบดิน</p>

เงื่อนไขตามมาตรการ	ผลการปฏิบัติตามมาตรการ	ปัญหา อุปสรรคที่ไม่สามารถปฏิบัติตามมาตรการ และแนวทางแก้ไข	เอกสารอ้างอิง
			 <p>คูระบายน้ำ</p>
<b>ทรัพยากรสิ่งแวดล้อมทางชีวภาพ</b>			
<b>1. ทรัพยากรป่าไม้/สัตว์ป่า</b>			
<p>1. กำหนดขอบเขตพื้นที่ที่ต้องใช้ในการดำเนินการทำเหมืองและพื้นที่เว้นไม่ทำเหมืองในระยะ 10 เมตร จากขอบเขตพื้นที่โครงการและทางน้ำสาธารณะประโยชน์ พื้นที่เว้นไม่ทำเหมืองในระยะ 50 เมตร จากทางสาธารณประโยชน์ทางด้านทิศตะวันออกของพื้นที่โครงการ และพื้นที่เว้นไม่ทำเหมืองในระยะ 150 เมตร จากแหล่งโบราณคดีบ้านพนมพร้อมทั้งแสดงสัญลักษณ์หรือป้ายให้เห็นอย่างชัดเจน</p>	<ul style="list-style-type: none"> <li>ผู้ถือประทานบัตรได้ร่วมกับวิศวกรผู้ควบคุมการทำเหมืองกำหนดขอบเขตพื้นที่ที่จะดำเนินกิจกรรมต่างๆ ในการทำเหมืองอย่างชัดเจน โดยได้กำหนดพื้นที่เว้นการทำเหมืองในระยะ 10 เมตร จากขอบเขตพื้นที่โครงการ และทางน้ำสาธารณะประโยชน์ พื้นที่เว้นการทำเหมืองในระยะ 50 เมตร จากทางสาธารณประโยชน์ ทั้งนี้ เมื่อพิจารณาจากแผนผังการทำเหมืองของโครงการแล้ว พบว่า มีการวางรัศมีจากแหล่งโบราณคดีบ้านพนมในระยะ 150 เมตร โดยพื้นที่ของโครงการที่อยู่ในรัศมี 150 เมตร เป็นพื้นที่ทางด้านทิศตะวันออกที่มีการเว้นการทำเหมือง ในระยะ 50 เมตร อยู่แล้ว จึงกล่าวได้ว่าไม่มีการทำเหมืองในพื้นที่ที่อยู่ในระยะ 150 เมตร จากแหล่งโบราณคดีบ้านพนม</li> </ul>	-	<ul style="list-style-type: none"> <li>เอกสารแนบ 3 รูปที่ 2 ถึงรูปที่ 4</li> </ul>  <p>แนวกันเขตไม่ทำเหมืองระยะ 10 เมตร</p>



เงื่อนไขตามมาตรการ	ผลการปฏิบัติตามมาตรการ	ปัญหา อุปสรรคที่ไม่สามารถปฏิบัติตามมาตรการ และแนวทางแก้ไข	เอกสารอ้างอิง
			 <p>แนวกันเขตไม่ทำเหมืองระยะ 50 เมตร</p>  <p>พื้นที่เว้นการทำเหมืองจากแหล่งโบราณคดีบ้านพนม ระยะ 150 เมตร</p>
2. ติดป้ายเตือน “ห้ามจุดไฟเผาป่า” หรือ “ห้ามล่าสัตว์ป่า” ในบริเวณพื้นที่ที่มองเห็นได้ชัดเจนทั้งในพื้นที่โครงการและบริเวณใกล้เคียง รวมถึงดูแลให้พนักงานปฏิบัติตามอย่างเคร่งครัด	<ul style="list-style-type: none"> <li>ผู้ถือประทานบัตรได้จัดทำและติดตั้งป้ายเตือน “ห้ามจุดไฟเผาป่า” ไว้บริเวณพื้นที่โครงการและบริเวณใกล้เคียง พร้อมทั้งควบคุมดูแลให้พนักงานปฏิบัติตามอย่างเคร่งครัด</li> </ul>	-	<ul style="list-style-type: none"> <li>เอกสารแนบ 3 รูปที่ 17</li> </ul>  <p>ป้ายเตือนห้ามจุดไฟเผาป่า</p>



เงื่อนไขตามมาตรการ	ผลการปฏิบัติตามมาตรการ	ปัญหา อุปสรรคที่ไม่สามารถปฏิบัติตามมาตรการ และแนวทางแก้ไข	เอกสารอ้างอิง
<b>คุณค่าการใช้ประโยชน์ของมนุษย์</b>			
<b>1. การคมนาคม</b>			
1. จัดทำป้ายสัญญาณเตือนภัย เช่น “ป้ายชะลอความเร็ว” “ระวังมีรถบรรทุกเข้า-ออก” หรือสัญญาณไฟกระพริบบริเวณทางแยกถนนลูกรังสาธารณะทางด้านทิศเหนือของพื้นที่โครงการ และทางหลวงชนบทหมายเลข สร. 2072 ในช่วงก่อนถึงทางแยกในระยะประมาณ 50 เมตร และ 100 เมตร ทั้งสองด้าน พร้อมทั้งดูแลป้ายและสัญญาณไฟให้อยู่ในสภาพใช้งานได้ดียิ่งขึ้น เพื่อเตือนให้รถชะลอความเร็วเมื่อสัญจรผ่านเข้าใกล้เส้นทางขนส่งแร่ของโครงการ	<ul style="list-style-type: none"> <li>ผู้ถือประทานบัตรได้จัดทำและติดตั้งป้ายสัญญาณเตือนภัยระวังรถบรรทุกเข้า-ออก และป้ายจำกัดความเร็วไว้บริเวณริมเส้นทางขนส่งแร่ พร้อมทั้งดูแลป้ายให้สามารถใช้งานได้ดียิ่งขึ้น</li> </ul>	-	<ul style="list-style-type: none"> <li>เอกสารแนบ 3 รูปที่ 18</li> </ul>  <p>ป้ายเตือนระวังมีรถบรรทุกเข้า-ออก และป้ายจำกัดความเร็ว</p>
2. จัดทำป้ายเตือนจำกัดความเร็วของรถบรรทุกแร่ที่ออกสู่แหล่งรับซื้อภายนอก ในช่วงถนนลูกรังสาธารณะทางด้านทิศเหนือของพื้นที่โครงการ และทางหลวงชนบทหมายเลข สร. 2072 ให้ใช้ความเร็วไม่เกิน 30 กิโลเมตรต่อชั่วโมง โดยการติดตั้งป้ายเตือนไว้ให้มองเห็นอย่างชัดเจน	<ul style="list-style-type: none"> <li>ผู้ถือประทานบัตรได้ออกกฎระเบียบในการควบคุมความเร็วรถบรรทุกแร่ของโครงการให้ใช้ความเร็วไม่เกิน 30 กิโลเมตรต่อชั่วโมง ในช่วงถนนลูกรังสาธารณะทางด้านทิศเหนือ และทางหลวงชนบทหมายเลข สร. 2072 โดยจัดทำและติดตั้งป้ายเตือนจำกัดความเร็วของรถบรรทุกแร่ติดตั้งไว้ในบริเวณที่มองเห็นอย่างชัดเจน</li> </ul>	-	

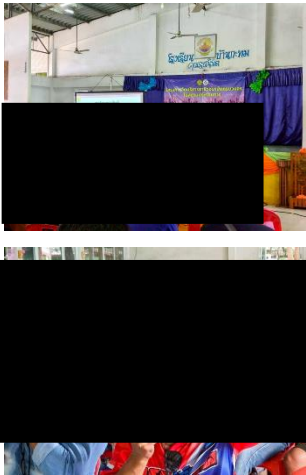
เงื่อนไขตามมาตรการ	ผลการปฏิบัติตามมาตรการ	ปัญหา อุปสรรคที่ไม่สามารถปฏิบัติตามมาตรการ และแนวทางแก้ไข	เอกสารอ้างอิง
3. จัดทำป้ายแสดงรายละเอียดที่เกี่ยวข้องกับรถบรรทุก แต่ละโครงการ ได้แก่ ชื่อผู้ประกอบการ เบอร์โทรศัพท์ ติดต่อ ชื่อพนักงานคนขับรถ และหมายเลขทะเบียนรถ ติดไว้กับตัวรถในตำแหน่งที่สามารถมองเห็นชัดเจน เพื่อให้ราษฎรที่อยู่ริมเส้นทางสามารถร้องเรียนได้ ในกรณีที่มีการขับรถเร็วและสร้างความเดือดร้อนแก่ ราษฎรที่ใช้เส้นทางร่วมกับโครงการ	<ul style="list-style-type: none"> <li>ผู้ถือประทานบัตรได้มีการติดป้ายแสดงรายละเอียด ที่เกี่ยวข้องกับโครงการไว้กับรถบรรทุกแต่ละโครงการ โดยติดไว้ในตำแหน่งที่สามารถมองเห็นได้ชัดเจน เพื่อให้ราษฎรที่อยู่ริมเส้นทางสามารถร้องเรียนได้ ในกรณีที่มีการขับรถเร็วและสร้างความเดือดร้อนแก่ ราษฎรที่ใช้เส้นทางร่วมกับโครงการ</li> </ul>	-	<ul style="list-style-type: none"> <li>เอกสารแนบ 3 รูปที่ 19</li> </ul>  <p>ป้ายแสดงรายละเอียดโครงการติด กับรถบรรทุก</p>
<b>คุณค่าต่อคุณภาพชีวิต</b>			
<b>1. เศรษฐกิจและสังคม และการมีส่วนร่วมของประชาชน</b>			
1. จ้างแรงงานในท้องถิ่นให้ได้มากที่สุด และให้อัตร ค่าแรงเป็นไปตามประกาศกระทรวงแรงงานกำหนด	<ul style="list-style-type: none"> <li>ผู้ถือประทานบัตรได้มีนโยบายในการจ้างแรงงานใน ท้องถิ่นเป็นหลัก พร้อมทั้งให้อัตรค่าแรงตามประกาศ กระทรวงแรงงานกำหนด</li> </ul>	-	-
2. กำหนดกฎระเบียบหรือข้อบังคับที่ชัดเจนและ เข้มงวด เพื่อควบคุมพฤติกรรมของพนักงานเพื่อ ไม่ให้ก่อปัญหาแก่ชุมชน	<ul style="list-style-type: none"> <li>ผู้ถือประทานบัตรได้ออกกฎระเบียบและข้อบังคับ ในการควบคุมพฤติกรรมของพนักงานอย่างเข้มงวด เพื่อไม่ให้ก่อปัญหาแก่ชุมชน</li> </ul>	-	-








เงื่อนไขตามมาตรการ	ผลการปฏิบัติตามมาตรการ	ปัญหา อุปสรรคที่ไม่สามารถปฏิบัติตามมาตรการ และแนวทางแก้ไข	เอกสารอ้างอิง
3. จัดทำป้ายแสดงข้อมูลเกี่ยวกับโครงการ ได้แก่ หมายเลขประทานบัตร เนื้อที่ ระยะเวลาการทำเหมือง และผู้รับผิดชอบไว้บริเวณด้านหน้าพื้นที่โครงการหรือบริเวณที่สามารถพบเห็นได้ทั่วไป ให้แล้วเสร็จก่อนเปิดการทำเหมือง	<ul style="list-style-type: none"> <li>ผู้ถือประทานบัตรได้จัดทำและติดตั้งป้ายแสดงข้อมูลเกี่ยวกับโครงการไว้บริเวณด้านหน้าพื้นที่โครงการ พร้อมทั้งติดตั้งหมุดหลักเขตพื้นที่ที่ประทานบัตรไว้โดยรอบพื้นที่ เพื่อสะดวกต่อการตรวจสอบและการปฏิบัติงานบริเวณหน้าเหมือง</li> </ul>	-	<ul style="list-style-type: none"> <li>เอกสารแนบ 3 รูปที่ 20 และรูปที่ 21</li> </ul>  <p>ป้ายประทานบัตร</p>  <p>หมุดหลักเขตพื้นที่ประทานบัตร</p>
4. ให้จัดตั้งกองทุนพัฒนาหมู่บ้านรอบพื้นที่เหมืองแร่ เพื่อเป็นงบประมาณในการดำเนินโครงการพัฒนาคุณภาพชีวิตของประชาชนในชุมชน โดยกำหนดจากอัตราการผลิตแร่แต่ละปี ในอัตรา 1 บาทต่อเมตริกตัน แต่ต้องไม่น้อยกว่าปีละ 500,000 บาท โดยมีคณะกรรมการมวลชนสัมพันธ์เป็นผู้ดูแลในการใช้จ่ายงบประมาณในแต่ละปี	<ul style="list-style-type: none"> <li>ผู้ถือประทานบัตรได้จัดสรรงบประมาณในการจัดตั้งกองทุนพัฒนาหมู่บ้านรอบพื้นที่เหมืองแร่ เพื่อเป็นงบประมาณในการดำเนินโครงการพัฒนาคุณภาพชีวิตของประชาชนในชุมชน โดยมีคณะกรรมการมวลชนสัมพันธ์เป็นผู้ดูแลการใช้จ่ายเงินกองทุนในแต่ละปีตามเงื่อนไขมาตรการกำหนด</li> </ul>	-	<ul style="list-style-type: none"> <li>เอกสารแนบ 5</li> </ul>


เงื่อนไขตามมาตรการ	ผลการปฏิบัติตามมาตรการ	ปัญหา อุปสรรคที่ไม่สามารถปฏิบัติ ตามมาตรการ และแนวทางแก้ไข	เอกสารอ้างอิง
<p>5. จัดตั้งคณะกรรมการ เพื่อทำหน้าที่ประชาสัมพันธ์ข้อมูลข่าวสารเกี่ยวกับโครงการและการติดตามตรวจสอบผลกระทบ รวมทั้งรับร้องเรียนต่างๆ ที่เกิดจากการดำเนินโครงการ เพื่อหาข้อยุติและแนวทางแก้ไข ในระหว่างกระบวนการตรวจสอบข้อเท็จจริง เรื่องร้องเรียน จะมีเจ้าหน้าที่จากส่วนราชการและผู้นำชุมชน รวมถึงผู้ที่ร้องเรียนเข้าร่วมการตรวจสอบ และหาแนวทางแก้ไข เรียกคณะกรรมการชุดนี้ว่า “คณะกรรมการมวลชนสัมพันธ์” แบ่งออกเป็น 3 ฝ่าย ดังนี้</p> <ul style="list-style-type: none"> <li>- ฝ่ายผู้ประกอบการเหมือง คือ นายปิ่นชัย พิษณุวงศ์</li> <li>- ฝ่ายชุมชน ประกอบด้วย กำนันตำบลประทัดบุ และผู้ใหญ่บ้าน บ้านจบก หมู่ 1 บ้านหนองยาว หมู่ 2 บ้านพนม หมู่ 7 ตำบลประทัดบุ บ้านโคกลาว หมู่ 6 และบ้านตะแบก หมู่ 7 ตำบลไพล และบ้านละหุ่ง (บ้านอำปี้ล) หมู่ 4 ตำบลนาบัว</li> <li>- หน่วยงานราชการในท้องถิ่นที่เกี่ยวข้อง ได้แก่ นายกองค์การบริหารส่วนตำบลประทัดบุ ผู้อำนวยการโรงเรียนบ้านพนม ผู้อำนวยการโรงพยาบาลส่งเสริมสุขภาพตำบลประทัดบุ ผู้อำนวยการโรงพยาบาลส่งเสริมสุขภาพตำบลไพล ผู้อำนวยการส่งเสริมสุขภาพตำบลบ้านนาบัว พัฒนาชุมชนอำเภอปราสาท เกษตรอำเภอปราสาท และสาธารณสุขอำเภอปราสาท</li> </ul>	<ul style="list-style-type: none"> <li>● ผู้ถือประทานบัตรได้ร่วมกับผู้นำชุมชนและประชาชนที่อยู่ใกล้เคียงพื้นที่โครงการในการจัดตั้งคณะกรรมการมวลชนสัมพันธ์ โดยประกอบไปด้วย ฝ่ายผู้ประกอบการเหมืองฝ่ายชุมชน และหน่วยงานราชการในท้องถิ่นที่เกี่ยวข้องเพื่อทำหน้าที่ประชาสัมพันธ์ข้อมูลข่าวสารรับข้อร้องเรียนต่างๆ รวมถึงร่วมตรวจสอบข้อเท็จจริงตามข้อร้องเรียน โดยโครงการได้จัดประชุมคณะกรรมการมวลชนสัมพันธ์เป็นประจำทุกปี</li> </ul>	-	<ul style="list-style-type: none"> <li>● เอกสารแนบ 6</li> </ul>

เงื่อนไขตามมาตรการ	ผลการปฏิบัติตามมาตรการ	ปัญหา อุปสรรคที่ไม่สามารถปฏิบัติตามมาตรการ และแนวทางแก้ไข	เอกสารอ้างอิง
6. การจัดตั้งคณะกรรมการมวลชนสัมพันธ์จะต้องดำเนินการให้แล้วเสร็จภายในระยะเวลา 1 เดือน หลังจากได้รับอนุญาตประทานบัตร	<ul style="list-style-type: none"> <li>สำหรับการจัดตั้งคณะกรรมการมวลชนสัมพันธ์ได้ดำเนินการแล้วเสร็จภายในระยะเวลา 1 เดือน หลังจากได้รับอนุญาตประทานบัตร และได้มีการจัดประชุมคณะกรรมการมวลชนสัมพันธ์เป็นประจำทุกปี</li> </ul>	-	<ul style="list-style-type: none"> <li>เอกสารแนบ 6</li> </ul>
<b>2. สาธารณสุข</b>			
1. จัดตั้ง “กองทุนเฝ้าระวังภาวะสุขภาพ” โดยกำหนดจากอัตราการผลิตแร่แต่ละปี ในอัตรา 0.5 บาทต่อเมตริกตัน แต่ต้องไม่น้อยกว่าปีละ 200,000 บาท ในเดือนแรกของทุกๆ ปี ตลอดอายุประทานบัตร เพื่อใช้ในกิจกรรมการเฝ้าระวังภาวะสุขภาพของชุมชน ทั้งนี้ การบริหารจัดการกองทุนให้เป็นไปตามระเบียบหรือแนวทางปฏิบัติที่กรมอุตสาหกรรมพื้นฐานและการเหมืองแร่กำหนด	<ul style="list-style-type: none"> <li>ผู้ถือประทานบัตรได้จัดสรรงบประมาณในการจัดตั้งกองทุนเฝ้าระวังภาวะสุขภาพตามเงื่อนไขมาตรการกำหนด เพื่อใช้ในกิจกรรมการเฝ้าระวังสุขภาพของชุมชน ทั้งนี้ การบริหารจัดการกองทุนให้เป็นไปตามระเบียบหรือแนวทางปฏิบัติที่กรมอุตสาหกรรมพื้นฐานและการเหมืองแร่กำหนด</li> </ul>	-	<ul style="list-style-type: none"> <li>เอกสารแนบ 7</li> </ul>
<b>3. อาชีวอนามัยและความปลอดภัย</b>			
1. ให้มีการตรวจสอบสุขภาพของพนักงานก่อนเข้าทำงาน และการตรวจสอบสุขภาพประจำปีทุกปี โดยประกอบไปด้วย การตรวจโรคทั่วไป และการตรวจตามความเสี่ยงเฉพาะด้าน ได้แก่ สมรรถภาพปอดและสมรรถภาพการได้ยิน เพื่อเป็นการตรวจคัดกรองโรคเบื้องต้น และเป็นข้อมูลพื้นฐานสำหรับเปรียบเทียบกับผลตรวจสุขภาพประจำปี ตลอดระยะเวลาที่มีการดำเนินโครงการ	<ul style="list-style-type: none"> <li>ผู้ถือประทานบัตรได้จัดให้มีการตรวจสอบสุขภาพของพนักงานก่อนรับเข้าทำงาน และมีการตรวจสอบสุขภาพประจำปี เพื่อเป็นการตรวจคัดกรองโรคเบื้องต้น และเป็นข้อมูลพื้นฐานสำหรับเปรียบเทียบกับผลตรวจสุขภาพประจำปี ตลอดระยะเวลาที่มีการดำเนินโครงการ</li> </ul>	-	<ul style="list-style-type: none"> <li>เอกสารแนบ 8</li> <li>เอกสารแนบ 9</li> </ul>


เงื่อนไขตามมาตรการ	ผลการปฏิบัติตามมาตรการ	ปัญหา อุปสรรคที่ไม่สามารถปฏิบัติตามมาตรการ และแนวทางแก้ไข	เอกสารอ้างอิง
กับผลตรวจสุขภาพประจำปี ตลอดระยะเวลาที่มีการดำเนินโครงการ			
2. จัดให้มีการฝึกอบรมเกี่ยวกับข้อบังคับและคู่มือว่าด้วยความปลอดภัยในการทำงานให้กับพนักงานใหม่ พนักงานที่มีการเปลี่ยนหน้าที่การทำงาน เปลี่ยนสถานที่ทำงานหรือเปลี่ยนแปลงเครื่องจักรหรืออุปกรณ์ เพื่อให้พนักงานสามารถปฏิบัติหน้าที่ได้อย่างถูกต้องและปลอดภัยตามประกาศกรมสวัสดิการและคุ้มครองแรงงาน	<ul style="list-style-type: none"> <li>ผู้ถือประทานบัตรได้จัดอบรมเกี่ยวกับความปลอดภัยในการทำงานให้กับพนักงาน เพื่อให้พนักงานสามารถปฏิบัติหน้าที่ได้อย่างถูกต้องและปลอดภัย ตามประกาศกรมสวัสดิการและคุ้มครองแรงงาน พร้อมทั้งจัดทำคู่มือด้านความปลอดภัย เพื่อเป็นแนวทางปฏิบัติให้กับพนักงานของโครงการในการทำงานให้มีความปลอดภัย</li> </ul>	-	<ul style="list-style-type: none"> <li>เอกสารแนบ 3 รูปที่ 22</li> <li>เอกสารแนบ 10</li> <li>เอกสารแนบ 11</li> </ul>  <p>การอบรมด้านความปลอดภัยให้กับพนักงาน</p>

เงื่อนไขตามมาตรการ	ผลการปฏิบัติตามมาตรการ	ปัญหา อุปสรรคที่ไม่สามารถปฏิบัติตามมาตรการ และแนวทางแก้ไข	เอกสารอ้างอิง
<p>3. จัดทำป้ายมาตรการ/นโยบายด้านความปลอดภัยและนโยบายด้านสิ่งแวดล้อม ตลอดจนป้ายเตือนต่างๆ เช่น เสียงดัง ฝุ่นละออง เป็นต้น เพื่อให้พนักงานได้มองเห็นชัดเจนก่อนที่จะเข้าไปในบริเวณพื้นที่เหมืองแร่ และพื้นที่เสี่ยงของโครงการ และใช้เป็นแนวทางในการปฏิบัติของพนักงานก่อนเข้าพื้นที่ดังกล่าว โดยพนักงานต้องมีการสวมอุปกรณ์ป้องกันอันตรายตลอดระยะเวลาการทำงานในบริเวณพื้นที่ดังกล่าว</p>	<ul style="list-style-type: none"> <li>● ผู้ถือประทานบัตรได้จัดทำและติดตั้งป้ายนโยบายด้านสิ่งแวดล้อมไว้ในพื้นที่ประทานบัตรและพื้นที่โรงโม่หิน และติดตั้งป้ายเตือนด้านความปลอดภัยไว้บริเวณพื้นที่ทำงาน เพื่อให้พนักงานได้มองเห็นชัดเจนก่อนที่จะเข้าไปในบริเวณพื้นที่เหมืองแร่ และพื้นที่เสี่ยงของโครงการ และใช้เป็นแนวทางในการปฏิบัติของพนักงานก่อนเข้าพื้นที่ดังกล่าว โดยพนักงานต้องมีการสวมอุปกรณ์ป้องกันอันตรายตลอดระยะเวลาการทำงานในบริเวณพื้นที่ดังกล่าว</li> </ul>	<p>-</p>	<ul style="list-style-type: none"> <li>● เอกสารแนบ 3 รูปที่ 23 และรูปที่ 24</li> </ul>  <p>ป้ายนโยบายด้านสิ่งแวดล้อม</p>  <p>ป้ายนโยบายด้านความปลอดภัย</p>
<p>4. ให้จัดหาอุปกรณ์ป้องกันอันตรายส่วนบุคคลที่ได้มาตรฐานตามประกาศกรมสวัสดิการและคุ้มครองแรงงานที่กำหนด โดยให้เหมาะสมกับชนิดหรือประเภทของงานที่พนักงานปฏิบัติ เช่น ขณะที่พนักงานปฏิบัติงานอยู่ในพื้นที่หน้าเหมือง อาจต้องสัมผัสกับสิ่งแวดล้อมที่เป็นอันตราย อาทิเช่น ฝุ่นละออง เสียง เศษหินหรือเศษวัสดุ ดังนั้น อุปกรณ์ป้องกันที่พนักงานต้องสวมใส่ขณะขณะปฏิบัติงาน</p>	<ul style="list-style-type: none"> <li>● ผู้ถือประทานบัตรจัดเตรียมและควบคุมให้พนักงานของโครงการสวมใส่อุปกรณ์ป้องกันอันตรายส่วนบุคคลที่ได้มาตรฐานตามประกาศกรมสวัสดิการและคุ้มครองแรงงาน โดยให้มีความเหมาะสมกับลักษณะหรือประเภทของงานที่ปฏิบัติ พร้อมทั้งจัดอบรมเกี่ยวกับการสวมใส่อุปกรณ์อย่างถูกวิธี วิธีใช้อุปกรณ์ป้องกัน และการบำรุงรักษาอุปกรณ์ป้องกันอันตรายโดยมีการจัดอบรมเกี่ยวกับวิธีใช้อุปกรณ์ป้องกัน</li> </ul>	<p>-</p>	<ul style="list-style-type: none"> <li>● เอกสารแนบ 3 รูปที่ 25</li> </ul>  <p>การสวมใส่อุปกรณ์ป้องกันอันตรายส่วนบุคคล</p>



เงื่อนไขตามมาตรการ	ผลการปฏิบัติตามมาตรการ	ปัญหา อุปสรรคที่ไม่สามารถปฏิบัติตามมาตรการ และแนวทางแก้ไข	เอกสารอ้างอิง
ได้แก่ หน้ากากป้องกันฝุ่น ปลั๊กอุดหู หมวกนิรภัย แวนตานิรภัย และรองเท้านิรภัย เป็นต้น นอกจากนี้ โครงการต้องกำหนดเป็นระเบียบปฏิบัติให้พนักงานของโครงการทุกคนต้องสวมใส่อุปกรณ์ป้องกันอันตรายส่วนบุคคลอย่างครบถ้วน และถูกต้องตามป้ายเตือนทุกครั้งก่อนเข้าเขตการทำเหมืองหรือพื้นที่เสี่ยงอันตราย และมีการจัดอบรมเกี่ยวกับการสวมใส่อุปกรณ์อย่างถูกวิธี วิธีใช้อุปกรณ์ป้องกัน และการบำรุงรักษาอุปกรณ์ป้องกันอันตราย โดยมีการจัดอบรมเกี่ยวกับวิธีใช้อุปกรณ์ป้องกัน และการสวมใส่อุปกรณ์อย่างถูกวิธี ตลอดจนการบำรุงรักษาอุปกรณ์ป้องกันอันตรายส่วนบุคคลตลอดระยะเวลาการใช้งาน	และการสวมใส่อุปกรณ์อย่างถูกวิธี ตลอดจนการบำรุงรักษาอุปกรณ์ป้องกันอันตรายส่วนบุคคลตลอดระยะเวลาการใช้งาน		 <p>ป้ายเตือนให้สวมใส่อุปกรณ์ป้องกันอันตราย</p>
<b>4. ประวัติศาสตร์ โบราณคดี โบราณสถาน ศาสนสถาน และแหล่งท่องเที่ยว</b>			
1. ดำเนินการปลูกพืชคลุมดิน ได้แก่ พืชตระกูลถั่ว และหญ้าแฝก และปลูกพันธุ์ไม้โตเร็วหรือพันธุ์ไม้ท้องถิ่น ได้แก่ ยูคาลิปตัส สะเดา ตะแบก ประดู่ และพันธุ์ไม้ที่มีผลเป็นอาหารของสัตว์ป่าและนก ได้แก่ ตะขบฝรั่ง และหว้า ในบริเวณที่ว่างในเขตพื้นที่เวนไม่ทำเหมืองตามแผนผังโครงการ โดยปลูกเป็นแถวสลับฟันปลา ระยะห่างระหว่างต้นและแถว 2X2 เมตร เพื่อเป็นแนวคั่นกั้นทัศนียภาพจากการทำเหมืองของโครงการ	<ul style="list-style-type: none"> <li>ผู้ถือประทานบัตรได้ดำเนินการปลูกพืชคลุมดิน และต้นไม้ยืนต้นโตเร็วในบริเวณที่ว่างในเขตพื้นที่เวนไม่ทำเหมือง พร้อมทั้งปลูกทดแทนต้นที่ตายลงและดูแลให้เจริญเติบโตได้ดียิ่งขึ้น เพื่อเป็นแนวคั่นกั้นทัศนียภาพจากการทำเหมืองของโครงการ</li> </ul>	-	<ul style="list-style-type: none"> <li>เอกสารแนบ 3 รูปที่ 7</li> </ul> 




เงื่อนไขตามมาตรการ	ผลการปฏิบัติตามมาตรการ	ปัญหา อุปสรรคที่ไม่สามารถปฏิบัติตามมาตรการ และแนวทางแก้ไข	เอกสารอ้างอิง
			 <p>แนวต้นไม้บริเวณพื้นที่โครงการ</p>




ตารางที่ 2-3 มาตรการป้องกันและแก้ไขผลกระทบสิ่งแวดล้อมในระยะดำเนินการทำเหมือง




เงื่อนไขตามมาตรการ	ผลการปฏิบัติตามมาตรการ	ปัญหา อุปสรรคที่ไม่สามารถปฏิบัติ ตามมาตรการ และแนวทางแก้ไข	เอกสารอ้างอิง
<b>ทรัพยากรสิ่งแวดล้อมทางกายภาพ</b>			
<b>1. ลักษณะภูมิประเทศ</b>			
1. ออกแบบหน้าเหมืองให้มีลักษณะเป็นขั้นบันได (Benching Method) ให้มีความสูงชั้นละประมาณ 2, 3, 4 และ 5 เมตร ความกว้างของแต่ละชั้นไม่น้อยกว่าความสูงของชั้นบันได และควบคุมความลาดชันรวม (Overall Slope) ไม่ให้เกิน 45 องศา พร้อมทั้งตรวจสอบสภาพหน้าเหมืองให้อยู่ในสภาพที่ปลอดภัยจากการพังทลายก่อนเข้าปฏิบัติงานในแต่ละวัน	<ul style="list-style-type: none"> <li>วิศวกรผู้ควบคุมการทำเหมืองของโครงการได้วางแผนและดำเนินการเปิดหน้าเหมืองตามแผนผังโครงการทำเหมืองกำหนด โดยได้มีการเปิดหน้าเหมืองในลักษณะขั้นบันได และควบคุมความลาดชันรวม (Overall Slope) ไม่เกิน 45 องศา เพื่อป้องกันการพังทลายของหน้าเหมือง ทั้งนี้ การทำเหมืองในปัจจุบันมีการทำเหมืองอยู่ที่บริเวณหน้าเหมือง B และสิ้นสุดการทำเหมืองในบริเวณหน้าเหมือง A และ C แล้ว โดยมีการถมกลับบ่อเหมืองที่สิ้นสุดการทำเหมืองแล้ว</li> </ul>	-	<ul style="list-style-type: none"> <li>เอกสารแนบ 3 รูปที่ 26</li> </ul>  <p>หน้าเหมืองปัจจุบัน</p>
2. ตรวจสอบเสถียรภาพหน้าเหมืองอยู่เสมอ หากพบว่ามีบริเวณใดไม่ปลอดภัยหรือมีโอกาสพังทลาย ให้ดำเนินการแก้ไขให้มีความปลอดภัยโดยเร็ว	<ul style="list-style-type: none"> <li>วิศวกรผู้ควบคุมการทำเหมืองได้มีการตรวจสอบเสถียรภาพหน้าเหมืองอยู่เสมอ และหากพบว่ามีโอกาสพังทลายจะดำเนินการแก้ไขให้มีความปลอดภัยก่อนเข้าไปปฏิบัติงาน</li> </ul>	-	-






เงื่อนไขตามมาตรการ	ผลการปฏิบัติตามมาตรการ	ปัญหา อุปสรรคที่ไม่สามารถปฏิบัติตามมาตรการ และแนวทางแก้ไข	เอกสารอ้างอิง
3. ดูแลรักษาดินไม้ที่ปลูกไว้ให้เจริญเติบโตอย่างสม่ำเสมอ หากพบว่าต้นใดตายหรือไม่เจริญเติบโต ให้ปลูกทดแทนทันที	<ul style="list-style-type: none"> <li>ผู้ถือประทานบัตรได้ดูแลรักษาแนวต้นไม้ที่ปลูกไว้ในบริเวณพื้นที่โครงการให้มีการเจริญเติบโตที่ดี และปลูกเสริมหรือทดแทนต้นที่ตายลง</li> </ul>	-	<ul style="list-style-type: none"> <li>เอกสารแนบ 3 รูปที่ 7</li> </ul>  <p>แนวต้นไม้บริเวณพื้นที่โครงการ</p>
<b>2. คุณภาพอากาศ</b>			
1. ใช้เครื่องเจาะระเบิดที่มีอุปกรณ์เก็บฝุ่นติดไว้กับหัวเจาะ เพื่อป้องกันการฟุ้งกระจายของฝุ่นละอองขณะทำการเจาะระเบิด	<ul style="list-style-type: none"> <li>วิศวกรผู้ควบคุมการทำงานได้ออกแบบให้มีการใช้เครื่องเจาะระเบิดที่มีอุปกรณ์เก็บฝุ่นติดไว้กับหัวเจาะ เพื่อป้องกันการฟุ้งกระจายของฝุ่นละอองขณะทำการเจาะระเบิด</li> </ul>	-	<ul style="list-style-type: none"> <li>เอกสารแนบ 3 รูปที่ 27</li> </ul>  <p>รถเจาะระเบิด</p>


เงื่อนไขตามมาตรการ	ผลการปฏิบัติตามมาตรการ	ปัญหา อุปสรรคที่ไม่สามารถปฏิบัติตามมาตรการ และแนวทางแก้ไข	เอกสารอ้างอิง
2. ฉีดพรมน้ำบนเส้นทางถนนลูกรังตั้งแต่ถนนลูกรังสาธารณะทางด้านทิศเหนือของพื้นที่โครงการ ถึงทางหลวงชนบทหมายเลข สร. 2072 บริเวณก่อนเข้าโรงโม่หินของโครงการ อย่างน้อยวันละ 4 ครั้ง หรือตามสภาพอากาศในแต่ละวันและหมั่นดูแลสภาพผิวถนนให้มีสภาพดีอยู่เสมอ	<ul style="list-style-type: none"> <li>การดำเนินโครงการได้มีมาตรการในการลดผลกระทบด้านฝุ่นละออง โดยได้มีการฉีดพรมน้ำบนเส้นทางขนส่งแร่ในช่วงที่เป็นถนนลูกรัง รวมไปถึงบริเวณโรงโม่หินของโครงการ วันละ 3-4 ครั้ง หรือตามความเหมาะสมของสภาพภูมิอากาศในแต่ละวัน พร้อมทั้งดูแลและซ่อมแซมเส้นทางขนส่งแร่ให้อยู่ในสภาพที่ใช้งานได้ดีอยู่เสมอ</li> </ul>	-	<ul style="list-style-type: none"> <li>เอกสารแนบ 3 รูปที่ 9</li> </ul>   <p>การฉีดพรมน้ำป้องกันการฟุ้งกระจายของฝุ่นละออง</p>
3. ควบคุมความเร็วรถบรรทุกทุกขนส่งแร่ที่วิ่งไป-มาระหว่างหน้าเหมืองถึงโรงโม่หิน โดยเฉพาะถนนลูกรังสาธารณะทางด้านทิศเหนือของพื้นที่โครงการ ถึงทางแยกเข้าทางหลวงชนบทหมายเลขสร. 2072 ให้ใช้ความเร็วไม่เกิน 30 กิโลเมตรต่อชั่วโมง และการขนส่งหินออกสู่แหล่งรับซื้อภายนอกในช่วงทางหลวงชนบทหมายเลขสร. 2072 และทางหลวงแผ่นดินหมายเลข 214 ให้ใช้ความเร็วไม่เกิน 40 กิโลเมตรต่อชั่วโมง โดยการติดตั้งป้ายเตือนไว้ริมเส้นทางให้เห็นอย่างชัดเจน	<ul style="list-style-type: none"> <li>ผู้ถือประทานบัตรได้ออกกฎระเบียบข้อบังคับให้ใช้ความเร็วในการขนส่งแร่ระหว่างหน้าเหมืองถึงโรงโม่หินไม่เกิน 30 กิโลเมตรต่อชั่วโมง และการขนส่งแร่ออกสู่แหล่งรับซื้อภายนอกให้ใช้ความเร็วไม่เกิน 40 กิโลเมตรต่อชั่วโมง โดยได้มีการติดตั้งป้ายจำกัดความเร็วไว้ริมเส้นทางให้สามารถมองเห็นได้อย่างชัดเจน</li> </ul>	-	<ul style="list-style-type: none"> <li>เอกสารแนบ 3 รูปที่ 18</li> </ul>  <p>ป้ายเตือนระวางมีรถบรรทุกทุกเข้า-ออก และป้ายจำกัดความเร็ว</p>

เงื่อนไขตามมาตรการ	ผลการปฏิบัติตามมาตรการ	ปัญหา อุปสรรคที่ไม่สามารถปฏิบัติตามมาตรการ และแนวทางแก้ไข	เอกสารอ้างอิง
<p>4. รถบรรทุกที่ขนส่งแร่ออกไปยังแหล่งรับซื้อภายนอกต้องอยู่ในสภาพที่ดีไม่มีรอยรั่วให้หินร่วงหล่นได้ โดยการปิดคลุมผ้าใบอย่างมิดชิด และมีระบบล้างล้อรถก่อนขนส่งแร่ออกไปยังแหล่งรับซื้อภายนอก</p>	<ul style="list-style-type: none"> <li>พนักงานขับรถบรรทุกของโครงการได้มีการตรวจสอบรถบรรทุกให้อยู่ในสภาพที่ดี ไม่มีรอยรั่ว พร้อมทั้งให้มีการปิดคลุมผ้าใบอย่างมิดชิด เพื่อป้องกันการร่วงหล่นของแร่ที่ทำการขนส่ง โดยติดตั้งป้ายเตือนให้ปิดคลุมผ้าใบไว้บริเวณด้านหน้าโรงโม่หินให้มองเห็นได้ชัดเจน และล้างล้อรถก่อนขนส่งแร่ออกสู่ภายนอกพื้นที่โครงการทุกครั้ง</li> </ul>	<p>-</p>	<ul style="list-style-type: none"> <li>เอกสารแนบ 3 รูปที่ 10 และรูปที่ 12</li> </ul>  <p>บริเวณจุดล้างล้อรถบรรทุก</p>  <p>การปิดคลุมผ้าใบรถบรรทุก</p>  <p>ป้ายเตือนให้ปิดคลุมผ้าใบรถบรรทุก</p>

เงื่อนไขตามมาตรการ	ผลการปฏิบัติตามมาตรการ	ปัญหา อุปสรรคที่ไม่สามารถปฏิบัติตามมาตรการ และแนวทางแก้ไข	เอกสารอ้างอิง
5. ให้ดูแลรักษาและปรับปรุงระบบป้องกันผลกระทบสิ่งแวดล้อมของโรงโม่หินให้เป็นไปตามประกาศกรมอุตสาหกรรมพื้นฐานและการเหมืองแร่ เรื่อง ให้โรงโม่บดหรือย่อยหินมีระบบป้องกันผลกระทบสิ่งแวดล้อมอย่างเคร่งครัด	<ul style="list-style-type: none"> <li>ผู้ถือประทานบัตรได้จัดสรรงบประมาณเพื่อใช้ในการดูแลรักษาและปรับปรุงระบบป้องกันผลกระทบสิ่งแวดล้อมของโรงโม่หินให้เป็นไปตามประกาศกรมอุตสาหกรรมพื้นฐานและการเหมืองแร่อย่างเคร่งครัด</li> </ul>	-	<ul style="list-style-type: none"> <li>เอกสารแนบ 3 รูปที่ 8</li> </ul>  <p>อาคารปิดคลุมโรงโม่หิน</p>  <p>อาคารปิดคลุมยังรับหินใหญ่</p>  <p>หลังคาปิดคลุมสายพานลำเลียง</p>


เงื่อนไขตามมาตรการ	ผลการปฏิบัติตามมาตรการ	ปัญหา อุปสรรคที่ไม่สามารถปฏิบัติตามมาตรการ และแนวทางแก้ไข	เอกสารอ้างอิง
			 <p>ระบบสเปรย์น้ำ</p>  <p>ถนนหินบดอัดแน่นบริเวณโรงโม่หิน</p>  <p>ถนนลาดยางบริเวณโรงโม่หิน</p>

เงื่อนไขตามมาตรการ	ผลการปฏิบัติตามมาตรการ	ปัญหา อุปสรรคที่ไม่สามารถปฏิบัติตามมาตรการ และแนวทางแก้ไข	เอกสารอ้างอิง
<b>3. ระดับเสียง แรงสั่นสะเทือนและหินปลิว</b>			
1. ดูแลรักษาสภาพเครื่องจักรและอุปกรณ์ต่างๆ ให้อยู่ในสภาพที่สมบูรณ์สามารถใช้งานได้ตามปกติ เพื่อลดระดับเสียงจากการทำงานของเครื่องจักรต่างๆ	<ul style="list-style-type: none"> <li>พนักงานของโครงการได้ดูแลเครื่องจักรอุปกรณ์ต่างๆ ที่ใช้ในการทำงาน ให้อยู่ในสภาพที่สมบูรณ์สามารถใช้งานได้ตามปกติ เพื่อป้องกันผลกระทบด้านเสียงที่เกิดจากการทำงานของเครื่องจักรต่างๆ</li> </ul>	-	-
2. ห้ามทำเหมืองและกิจกรรมที่เกี่ยวข้องในช่วงเวลา กลางคืน ซึ่งเป็นเวลาพักผ่อนของราษฎรในชุมชนใกล้เคียง	<ul style="list-style-type: none"> <li>ผู้ถือประทานบัตรได้กำหนดช่วงเวลาการทำเหมืองอย่างชัดเจน โดยกำหนดให้มีการทำเหมืองหรือกิจกรรมที่เกี่ยวข้องในช่วงเวลากลางวันเท่านั้น</li> </ul>	-	-
3. ปฏิบัติตามมาตรการลดผลกระทบจากการใช้วัตถุระเบิดอย่างเคร่งครัด ดังนี้	<ul style="list-style-type: none"> <li>การดำเนินการทำเหมืองของโครงการได้ปฏิบัติตาม มาตรการลดผลกระทบจากการใช้วัตถุระเบิดอย่างเคร่งครัด รายละเอียดดังต่อไปนี้</li> </ul>	-	-
- กำหนดให้มีวิศวกรควบคุมหรือผู้ที่ผ่านการอบรม การใช้วัตถุระเบิดจากกรมอุตสาหกรรมพื้นฐาน และการเหมืองแร่เป็นผู้ควบคุมการออกแบบการระเบิดให้มีความถูกต้องตามหลักวิชาการ	- การทำเหมืองของโครงการได้มีวิศวกรผู้ควบคุมการ ทำเหมืองที่ผ่านการอบรมการใช้วัตถุระเบิดจาก กรมอุตสาหกรรมพื้นฐานและการเหมืองแร่เป็นผู้ ควบคุมการออกแบบการระเบิดให้มีความถูกต้อง ตามหลักวิชาการ	-	-
- ทำบันทึกหรือรายงานการเจาะระเบิดไว้ตรวจสอบ ทุกครั้ง พร้อมตรวจสอบลักษณะทางธรณีวิทยา เพื่อใช้เป็นข้อมูลประกอบการวางแผนการเจาะระเบิดในครั้งต่อไป	- วิศวกรผู้ควบคุมการทำเหมืองได้มีการบันทึกการ เจาะระเบิดทุกครั้ง พร้อมทั้งตรวจสอบลักษณะทาง ธรณีวิทยา เพื่อใช้เป็นข้อมูลประกอบการวางแผนการ เจาะระเบิดในครั้งต่อไป	-	-

เงื่อนไขตามมาตรการ	ผลการปฏิบัติตามมาตรการ	ปัญหา อุปสรรคที่ไม่สามารถปฏิบัติตามมาตรการ และแนวทางแก้ไข	เอกสารอ้างอิง
- ในระหว่างการกระเบิดตรวจสอบระยะหินปลิวภายหลังการระเบิดทุกครั้ง เพื่อใช้เป็นข้อมูลในการออกแบบการเจาะระเบิดให้มีความเหมาะสมและปลอดภัยในครั้งต่อไป	- วิศวกรผู้ควบคุมการทำเหมืองได้จัดให้มีพนักงานทำหน้าที่ตรวจสอบระยะหินปลิวภายหลังการระเบิดทุกครั้ง เพื่อใช้เป็นข้อมูลในการออกแบบการเจาะระเบิดให้มีความเหมาะสมและปลอดภัยในครั้งต่อไป	-	-
- ทำการระเบิดไม่เกินวันละ 1 ครั้ง ในช่วงเวลา 16.00-17.00 นาฬิกา ก่อนการระเบิดทุกครั้งจะต้องให้มีพนักงานตรวจสอบพื้นที่ใกล้เคียงโดยรอบในรัศมี 100 เมตร เปิดสัญญาณเสียงเตือนให้ได้ยินในรัศมี 500 เมตร และติดตั้งป้ายเตือนบอกช่วงเวลาระเบิดไว้ริมเส้นทางให้ผู้สัญจรไปมามองเห็นชัดเจน	- วิศวกรผู้ควบคุมการทำเหมืองได้ควบคุมให้มีการระเบิดหน้าเหมืองวันละ 1 ครั้ง ในช่วงเวลา 16.00-17.00 นาฬิกา โดยก่อนการระเบิดจะมีการเปิดสัญญาณเสียงเตือนให้ได้ยินในรัศมี 500 เมตร พร้อมทั้งได้มีการติดตั้งป้ายเตือนบอกช่วงเวลาระเบิดไว้ริมเส้นทางให้สามารถมองเห็นได้อย่างชัดเจน	-	<ul style="list-style-type: none"> <li>เอกสารแนบ 3 รูปที่ 14</li> </ul>  <p>ป้ายเตือนเวลาระเบิดหน้าเหมือง</p>
- กรณีที่มีผู้ได้รับผลกระทบจากการใช้วัตถุระเบิดของโครงการ ทางโครงการจะต้องรีบดำเนินการแก้ไข และชดเชยค่าเสียหายแก่ผู้ได้รับผลกระทบโดยเร็ว ภายหลังจากที่ได้รับเรื่องร้องเรียน	- ในกรณีที่ผู้ร้องเรียนว่าได้รับผลกระทบจากกิจกรรมการระเบิดเหมืองของโครงการ ผู้ถือประทานบัตรจะดำเนินการตรวจสอบข้อร้องเรียนและเร่งดำเนินการแก้ไข พร้อมทั้งชดเชยค่าเสียหายให้ผู้ที่ได้รับผลกระทบด้วยความเป็นธรรม	-	-

เงื่อนไขตามมาตรการ	ผลการปฏิบัติตามมาตรการ	ปัญหา อุปสรรคที่ไม่สามารถปฏิบัติ ตามมาตรการ และแนวทางแก้ไข	เอกสารอ้างอิง
<b>4. อุทกวิทยาและคุณภาพน้ำ</b>			
1. ให้ตรวจสอบและปรับปรุงสภาพของคันดินอัดแน่น ร่องระบายน้ำและบ่อตกตะกอน ให้สามารถใช้งาน หรือรองรับน้ำได้ดีอยู่เสมอ โดยการตรวจสอบความ แข็งแรงของคันดิน และขุดลอกตะกอนดินออกจาก ร่องระบายน้ำและบ่อตกตะกอน ประมาณปีละ 1 ครั้ง	<ul style="list-style-type: none"> <li>ผู้ถือประทานบัตรได้ดูแลตรวจสอบและปรับปรุงสภาพ คันทำนบกั้นและคูระบายน้ำและบ่อตกตะกอนให้ สามารถใช้งานได้ดีและมีประสิทธิภาพในการรองรับ น้ำอยู่เสมอ</li> </ul>	-	-
2. ห้ามระบายน้ำพุ่งขึ้นจากบ่อตกตะกอน หรือ บ่อบำบัดน้ำภายในบริเวณบ่อเหมือง และหากผลการ ตรวจสอบคุณภาพน้ำมีคุณภาพไม่อยู่ในเกณฑ์ มาตรฐานคุณภาพน้ำผิวดินที่กำหนด ให้ติดป้ายเตือน “ห้ามใช้น้ำ” และห้ามระบายน้ำออกสู่ภายนอกโดย เด็ดขาด	<ul style="list-style-type: none"> <li>การดำเนินการทำเหมืองของโครงการไม่มีการระบาย น้ำจากบ่อตกตะกอนหรือบ่อบำบัดน้ำออกนอกพื้นที่ โครงการ และในกรณีที่พบว่าคุณภาพน้ำมีค่าไม่อยู่ ในเกณฑ์มาตรฐานจะดำเนินการติดตั้งป้ายเตือน “ห้ามใช้น้ำ” ให้เห็นอย่างชัดเจน</li> </ul>	-	-
3. ภายหลังสิ้นสุดการทำเหมืองให้ตรวจสอบคุณภาพ น้ำในชุมชนหลังจากที่ไม่มีการทำเหมืองแล้ว โดยมีพารามิเตอร์ที่ตรวจวิเคราะห์ ได้แก่ ค่าความ เป็นกรด-ด่าง (pH) ความขุ่น (Turbidity) ปริมาณ ตะกอนแขวนลอยทั้งหมด (TSS) ปริมาณตะกอน ละลายทั้งหมด (TDS) ความกระด้างทั้งหมด (Total Hardness) ซัลเฟต ( $\text{SO}_4^{2-}$ ) เหล็กทั้งหมด (Fe) สารหนู (As) แคดเมียม (Cd) และตะกั่ว (Pb) หากพบว่า	<ul style="list-style-type: none"> <li>ในกรณีที่สิ้นสุดการทำเหมืองแล้ว ผู้ถือประทานบัตร จะดำเนินการตรวจสอบคุณภาพน้ำในชุมชนเหมือง หากพบว่าผลการวิเคราะห์มีค่าไม่อยู่ในเกณฑ์ มาตรฐานคุณภาพน้ำผิวดิน ผู้ถือประทานบัตรจะได้ ติดป้ายเตือน “ห้ามใช้น้ำ” ให้มองเห็นได้อย่างชัดเจน</li> </ul>	-	-




เงื่อนไขตามมาตรการ	ผลการปฏิบัติตามมาตรการ	ปัญหา อุปสรรคที่ไม่สามารถปฏิบัติตามมาตรการ และแนวทางแก้ไข	เอกสารอ้างอิง
คุณภาพไม่อยู่ในเกณฑ์มาตรฐานคุณภาพน้ำผิวดิน จะต้องติดป้ายเตือน “ห้ามใช้น้ำ” ให้เห็นอย่างชัดเจน			
<b>5. ธรณีวิทยา หินถล่มและหลุมยุบ</b>			
1. ให้มีวิศวกรควบคุมการทำเหมืองอย่างเคร่งครัด เพื่อให้การทำเหมืองเป็นไปตามที่แผนผังโครงการกำหนด	<ul style="list-style-type: none"> <li>การดำเนินการทำเหมืองของโครงการได้มีวิศวกรด้านเหมืองแร่เป็นผู้ควบคุมการทำเหมือง เพื่อให้การทำเหมืองเป็นไปตามแผนผังโครงการกำหนด</li> </ul>	-	-
2. ให้เปิดหน้าเหมืองในลักษณะขั้นบันได โดยให้มีความสูงชั้นละประมาณ 2, 3, 4 และ 5 เมตร และความกว้างของแต่ละชั้นไม่น้อยกว่าความสูงของชั้นบันได และต้องควบคุมความลาดชันรวม (Overall Slope) ไม่ให้เกิน 45 องศา เพื่อป้องกันมิให้เกิดการพังถล่มหรือการร่วนหล่นของดินและเศษหิน ซึ่งทำให้บริเวณหน้าเหมืองมีสภาพที่ปลอดภัยอยู่เสมอ	<ul style="list-style-type: none"> <li>วิศวกรผู้ควบคุมการทำเหมืองของโครงการได้วางแผนและดำเนินการเปิดหน้าเหมืองตามแผนผังโครงการทำเหมืองกำหนด โดยได้มีการเปิดหน้าเหมืองในลักษณะขั้นบันได และควบคุมความลาดชันรวม (Overall Slope) ไม่ให้เกิน 45 องศา เพื่อป้องกันการพังทลายของหน้าเหมือง</li> </ul>	-	<ul style="list-style-type: none"> <li>เอกสารแนบ 3 รูปที่ 26</li> </ul>  <p>หน้าเหมืองปัจจุบัน</p>



เงื่อนไขตามมาตรการ	ผลการปฏิบัติตามมาตรการ	ปัญหา อุปสรรคที่ไม่สามารถปฏิบัติตามมาตรการ และแนวทางแก้ไข	เอกสารอ้างอิง
<p>3. ให้ตรวจสอบเสถียรภาพบริเวณหน้าเหมืองให้มีความมั่นคงแข็งแรงและปลอดภัยอยู่เสมอ โดยสังเกตจากสิ่งบอกระบุที่มักเกิดขึ้นก่อนการพังทลายของหน้าเหมือง ดังนี้</p> <ul style="list-style-type: none"> <li>- เกิดรอยแยกบนหรือด้านหลังยอดของชั้นบันไดหรือหน้าความลาดชันมีน้ำไหลออกมา</li> <li>- หน้าความลาดชันเกิดการโป่งบวมหรือมีการเคลื่อนที่ขยับออกจากกันของรอยชั้นไม่ต่อเนื่อง</li> <li>- มีวัสดุตกลงมาหรือมีน้ำไหลซึมออกจากหน้าเหมือง</li> <li>- มีมวลวัสดุที่ขยับเคลื่อนที่หรือมีน้ำไหลออกบริเวณด้านหน้าของดินชั้นบันไดหรือหน้าความลาดชัน</li> </ul>	<ul style="list-style-type: none"> <li>● วิศวกรผู้ควบคุมการทำเหมืองได้มีการตรวจสอบเสถียรภาพหน้าเหมืองให้มีความมั่นคงแข็งแรงและปลอดภัยอยู่เสมอ โดยสังเกตจากรอยแยก การเคลื่อนที่ขยับออกจากกันของรอยชั้นไม่ต่อเนื่อง วัสดุตกลงลงมาหรือมีน้ำไหลซึมออกจากหน้าเหมือง หรือมีมวลวัสดุที่ขยับเคลื่อนที่หรือมีน้ำไหลออกบริเวณด้านหน้าของดินชั้นบันไดหรือหน้าความลาดชัน</li> </ul>	-	-
<p>4. เมื่อมีการสังเกตเห็นสิ่งบอกระบุข้างต้นซึ่งอาจก่อให้เกิดความไม่เสถียรภาพของหน้าเหมืองได้ ให้หลีกเลี่ยงการปฏิบัติงานในบริเวณดังกล่าว แล้วดำเนินการวิเคราะห์เสถียรภาพของหน้าเหมืองโดยละเอียด เพื่อประเมินว่าการทำงานภายในสภาพดังกล่าวมีความปลอดภัยหรือไม่หากไม่มีความปลอดภัยให้ดำเนินการปรับปรุงความลาดชันหน้าเหมืองใหม่ให้สามารถทำงานได้โดยปลอดภัย</p>	<ul style="list-style-type: none"> <li>● เมื่อมีการสังเกตเห็นสิ่งบอกระบุข้างต้น วิศวกรผู้ควบคุมการทำเหมืองจะสั่งให้หลีกเลี่ยงการปฏิบัติงานในบริเวณนั้น แล้วดำเนินการตรวจสอบและประเมินความปลอดภัยในการปฏิบัติงานในบริเวณพื้นที่ดังกล่าว หากพบว่าไม่มีความปลอดภัยจะเร่งดำเนินการปรับปรุงความลาดชันให้สามารถดำเนินการต่อไปได้</li> </ul>	-	-
<p>5. กำชับพนักงานเจาะระเบิดให้คอยสังเกต และจดบันทึกลักษณะหลุมเจาะระเบิดไว้ตรวจสอบทุกครั้ง หากพบว่าในพื้นที่ปฏิบัติการมีแนวโน้มหรือความ</p>	<ul style="list-style-type: none"> <li>● วิศวกรผู้ควบคุมการทำเหมืองได้กำชับพนักงานเจาะระเบิดให้คอยสังเกต และจดบันทึกลักษณะหลุมเจาะระเบิดไว้ตรวจสอบทุกครั้ง หากพบแนวโน้มหรือ</li> </ul>	-	-



เงื่อนไขตามมาตรการ	ผลการปฏิบัติตามมาตรการ	ปัญหา อุปสรรคที่ไม่สามารถปฏิบัติ ตามมาตรการ และแนวทางแก้ไข	เอกสารอ้างอิง
<p>เสี่ยงว่าจะมีโพรงขนาดใหญ่ เช่น มีเสียงดังกังวานจากเนื้อหิน เป็นต้น ต้องมีการตรวจสอบทางธรณีฟิสิกส์ เช่น การวัดค่าความต้านทานไฟฟ้า (Resistivity Survey) เพื่อพิสูจน์ความเป็นโพรง จากนั้นให้ดำเนินการกันเขตเป็นพื้นที่อันตรายโดยทำสัญลักษณ์หรือแสดงเขตให้เห็นอย่างชัดเจนและห้ามบุคคลที่ไม่เกี่ยวข้องหรือเครื่องจักรที่มีน้ำหนักมากเข้าไปในบริเวณดังกล่าว พร้อมทั้งทำการตรวจสอบความปลอดภัยโดยวิศวกรควบคุมที่รับผิดชอบการทำเหมืองของโครงการให้เรียบร้อยก่อนดำเนินการทำเหมืองในบริเวณดังกล่าวต่อไป</p>	<p>ความเสี่ยงว่าจะมีโพรงขนาดใหญ่ วิศวกรผู้ควบคุมการทำเหมืองจะเข้าไปดำเนินการตรวจสอบและแก้ไขทันที</p>		
<b>ทรัพยากรสิ่งแวดล้อมทางชีวภาพ</b>			
<b>1. ทรัพยากรป่าไม้และสัตว์ป่า</b>			
<p>1. ให้ทำเหมืองเฉพาะในเขตพื้นที่ที่ได้รับอนุญาตประทานบัตรที่กำหนดไว้ในแผนผังการทำเหมืองเท่านั้น โดยให้เปิดดำเนินการทำเหมืองตามแผนผังโครงการที่กำหนดไว้ในแต่ละช่วงเวลาอย่างเคร่งครัด</p>	<ul style="list-style-type: none"> <li>การดำเนินการทำเหมืองของโครงการได้มีการใช้พื้นที่ทำเหมืองและกิจกรรมที่เกี่ยวข้องกับการทำเหมืองเฉพาะในพื้นที่ที่ได้รับอนุญาตประทานบัตรเท่านั้น พร้อมทั้งได้มีการเปิดทำเหมืองตามแผนผังโครงการที่กำหนดไว้อย่างเคร่งครัด</li> </ul>	-	-

เงื่อนไขตามมาตรการ	ผลการปฏิบัติตามมาตรการ	ปัญหา อุปสรรคที่ไม่สามารถปฏิบัติตามมาตรการ และแนวทางแก้ไข	เอกสารอ้างอิง
2. ควบคุมมิให้พนักงานหรือคนงานลักลอบตัดต้นไม้ ลำสัตรูปา รวมทั้งไข่และตัวอ่อนของสัตว์ป่าในขอบเขตพื้นที่โครงการและพื้นที่ป่าไม้ในบริเวณใกล้เคียงอย่างเด็ดขาด	<ul style="list-style-type: none"> <li>ผู้ถือประทานบัตรได้ออกกฎระเบียบข้อบังคับเพื่อควบคุมมิให้พนักงานของโครงการลักลอบตัดต้นไม้ ลำสัตรูปาหรือกระทำการที่ผิดกฎหมายว่าด้วยการป่าไม้ในขอบเขตพื้นที่โครงการและพื้นที่ป่าไม้ในบริเวณใกล้เคียงโดยเด็ดขาด</li> </ul>	-	-
3. ปฏิบัติตามกฎหมายว่าด้วยการป่าไม้ ตลอดจนกฎกระทรวงข้อกำหนด ประกาศ ระเบียบข้อบังคับ และเงื่อนไขอื่นๆ ซึ่งออกตามกฎหมายดังกล่าวทั้งที่ใช้อยู่ในขณะนี้ และที่จะประกาศใช้ต่อไป	<ul style="list-style-type: none"> <li>ผู้ถือประทานบัตรได้ออกกฎระเบียบเพื่อควบคุมพฤติกรรมของพนักงานให้ปฏิบัติตามกฎหมายว่าด้วยการป่าไม้ ตลอดจนกฎกระทรวงข้อบังคับต่างๆ อย่างเคร่งครัด</li> </ul>	-	-
4. จัดให้มีเจ้าหน้าที่เหมืองคอยตรวจตราบริเวณพื้นที่โครงการและใกล้เคียงและจัดให้มีรถบรรทุกน้ำเตรียมพร้อมในกรณีที่เกิดไฟป่า หากพบเห็นไฟป่าในพื้นที่ป่าไม้ให้ดำเนินการดับไฟในเบื้องต้นและรีบแจ้งหน่วยงานภาคสนามที่เกี่ยวข้องของฝ่ายป่าไม้ที่อยู่ใกล้เคียงโดยทันที	<ul style="list-style-type: none"> <li>ผู้ถือประทานบัตรได้มอบหมายให้ผู้จัดการเหมืองคอยตรวจตราบริเวณพื้นที่โครงการ พร้อมทั้งกำชับให้พนักงานทุกคนหมั่นสังเกต หากพบเห็นไฟป่าในพื้นที่ป่าไม้ให้ดำเนินการดับไฟในเบื้องต้นและรีบแจ้งให้หน่วยงานที่เกี่ยวข้องทราบ</li> </ul>	-	-
5. คอยสอดส่องตรวจตราระมัดระวังมิให้มีการบุกรุกแผ้วถางป่าในพื้นที่ที่ได้รับอนุญาตและบริเวณติดต่อใกล้เคียง รวมทั้งประชาสัมพันธ์ให้ราษฎรเข้าใจถึงกฎหมายป่าไม้และบทลงโทษต่างๆ ที่เกี่ยวกับป่าไม้และการล่าสัตว์ป่า รวมทั้งชนิดของสัตว์ป่าคุ้มครองที่สำรวจพบในพื้นที่	<ul style="list-style-type: none"> <li>ผู้ถือประทานบัตรได้มอบหมายให้พนักงานของโครงการคอยสอดส่องตรวจตราไม่ให้มีการบุกรุกแผ้วถางป่า พร้อมทั้งได้มีการให้ความรู้และประชาสัมพันธ์กฎหมายป่าไม้และบทลงโทษต่างๆ ที่เกี่ยวกับป่าไม้และการล่าสัตว์ป่า รวมทั้งชนิดของสัตว์ป่าคุ้มครองที่สำรวจพบในพื้นที่ให้ประชาชนได้รับทราบและเข้าใจ</li> </ul>	-	-




เงื่อนไขตามมาตรการ	ผลการปฏิบัติตามมาตรการ	ปัญหา อุปสรรคที่ไม่สามารถปฏิบัติตามมาตรการ และแนวทางแก้ไข	เอกสารอ้างอิง
6. ดำเนินการฟื้นฟูพื้นที่ที่ผ่านการทำเหมืองตามแผนการฟื้นฟูที่กำหนดไว้อย่างเคร่งครัด โดยปลูกพืชคลุมดินได้แก่ พืชตระกูลถั่ว และหญ้าแฝก และปลูกพันธุ์ไม้โตเร็วหรือพันธุ์ไม้ท้องถิ่น ได้แก่ ยูคาลิปตัส สะเดา ตะแบก ประดู่ และพันธุ์ไม้ที่มีผลเป็นอาหารของสัตว์ป่าและนก ได้แก่ ตะขบฝรั่ง และหว้า	<ul style="list-style-type: none"> <li>ปัจจุบันการทำเหมืองของโครงการเป็นการทำเหมืองต่อเนื่อง ซึ่งผู้ถือประทานบัตรได้ดำเนินการปรับปรุงฟื้นฟูพื้นที่โครงการตามแผนงานที่ได้เสนอไว้ในรายงานการวิเคราะห์ผลกระทบสิ่งแวดล้อมในส่วนที่เกี่ยวข้องกับการฟื้นฟูพื้นที่ทำเหมือง พร้อมทั้งจัดทำและเสนอรายงานแผนและผลการดำเนินงาน ให้สำนักงานนโยบายและแผนทรัพยากรธรรมชาติและสิ่งแวดล้อม กรมอุตสาหกรรมพื้นฐานและการเหมืองแร่และหน่วยงานที่เกี่ยวข้องพิจารณา</li> </ul>	-	<ul style="list-style-type: none"> <li>เอกสารแนบ 4</li> </ul>
7. หากพบการกระทำผิดกฎหมายว่าด้วยการป่าไม้ให้แจ้งหน่วยงานที่เกี่ยวข้องเพื่อดำเนินการตามอำนาจหน้าที่ต่อไป	<ul style="list-style-type: none"> <li>หากพบการกระทำผิดกฎหมายว่าด้วยการป่าไม้ ผู้ถือประทานบัตรจะดำเนินการแจ้งหน่วยงานที่เกี่ยวข้องเพื่อดำเนินการตามอำนาจหน้าที่ต่อไป</li> </ul>	-	-
<b>คุณค่าการใช้ประโยชน์ของมนุษย์</b>			
<b>1. การเกษตรกรรม</b>			
1. ในกรณีที่เกิดความเสียหายแก่พื้นที่เกษตรกรรมที่อยู่ใกล้เคียงจะต้องแจ้งให้เจ้าของพื้นที่รับทราบ เพื่อชดเชยความเสียหายที่เกิดขึ้นถ้าหากไม่สามารถตกลงกันได้จะต้องแจ้งหน่วยงานราชการที่เกี่ยวข้องช่วยตรวจสอบกับคณะกรรมการมวชนสัมพันธ์เพื่อไกล่เกลี่ยข้อพิพาทและให้มีการชดเชยค่าเสียหายโดยเร็ว	<ul style="list-style-type: none"> <li>ในกรณีที่มีการร้องเรียนว่ากิจกรรมการทำเหมืองของโครงการก่อให้เกิดความเสียหายแก่พื้นที่เกษตรกรรมที่อยู่ใกล้เคียงพื้นที่โครงการ ผู้ถือประทานบัตรจะร่วมกับคณะกรรมการมวชนสัมพันธ์ดำเนินการตรวจสอบและแก้ไขเหตุแห่งความเดือดร้อนทันที พร้อมทั้งชดเชยค่าเสียหายด้วยความเป็นธรรม</li> </ul>	-	-

เงื่อนไขตามมาตรการ	ผลการปฏิบัติตามมาตรการ	ปัญหา อุปสรรคที่ไม่สามารถปฏิบัติตามมาตรการ และแนวทางแก้ไข	เอกสารอ้างอิง
<b>2. การคมนาคม</b>			
1. อบรมพนักงานขับรถบรรทุกแร่ ให้ขับรถด้วยความระมัดระวังมีมารยาทในการใช้รถใช้ถนน และปฏิบัติตามกฎหมายการจราจรอย่างเคร่งครัด และห้ามมีการใช้สารเสพติด เช่น ยาบ้า ถ้าหากมีการฝ่าฝืนจะต้องมีบทลงโทษอย่างเข้มงวด	<ul style="list-style-type: none"> <li>ผู้ถือประทานบัตรได้จัดอบรมให้ความรู้แก่พนักงานขับรถบรรทุกของโครงการในเรื่องกฎหมายการจราจรและมารยาทในการใช้รถใช้ถนน พร้อมทั้งกำหนดห้ามไม่ให้มีการใช้สารเสพติด หากมีการฝ่าฝืนจะมีบทลงโทษอย่างเข้มงวด</li> </ul>	-	-
2. ตรวจสอบสภาพรถยนต์ เช่น ระบบห้ามล้อ ระบบไฟฟ้า การทำงานของเครื่องยนต์ ระบบเกียร์ พร้อมทั้งตัวถังรถและอื่นๆ ให้อยู่ในสภาพที่ใช้งานได้ดีและปลอดภัยอยู่เสมอ	<ul style="list-style-type: none"> <li>พนักงานขับรถบรรทุกของโครงการได้มีการตรวจสอบสภาพรถยนต์ ให้อยู่ในสภาพที่สามารถใช้งานได้โดยมีประสิทธิภาพอยู่เสมอ</li> </ul>	-	-
3. ดูแลรักษาเส้นทางขนส่งแร่ช่วงจากพื้นที่โครงการถึงโรงโม่หิน ได้แก่ ถนนลูกรังสาธารณะทางด้านทิศเหนือของพื้นที่โครงการ และทางหลวงชนบทหมายเลขสร. 2072 ให้อยู่ในสภาพพร้อมใช้งานได้ดีอยู่เสมอ หากเกิดการชำรุดเสียหาย ทางโครงการต้องซ่อมแซมโดยปรับปรุงเส้นทางดังกล่าวทันที	<ul style="list-style-type: none"> <li>ผู้ถือประทานบัตรได้จัดสรรงบประมาณในการดูแลรักษาและปรับปรุงเส้นทางขนส่งแร่ให้อยู่ในสภาพที่พร้อมใช้งานได้ดีอยู่เสมอ หากเกิดการชำรุดเสียหายจะดำเนินการซ่อมแซมปรับปรุงทันที</li> </ul>	-	<ul style="list-style-type: none"> <li>เอกสารแนบ 3 รูปที่ 13</li> </ul>  <p>เส้นทางลำเลียงแร่ของโครงการ</p>




เงื่อนไขตามมาตรการ	ผลการปฏิบัติตามมาตรการ	ปัญหา อุปสรรคที่ไม่สามารถปฏิบัติตามมาตรการ และแนวทางแก้ไข	เอกสารอ้างอิง
			 <p>เส้นทางลำเลียงแร่ของโครงการ</p>
4. กำหนดช่วงเวลาทำการขนส่งแร่ของโครงการเฉพาะในช่วงเวลา 08.00-17.00 นาฬิกา ห้ามมีการขนส่งแร่ในช่วงเวลากลางคืนโดยเด็ดขาด	<ul style="list-style-type: none"> <li>ผู้ถือประทานบัตรได้กำหนดช่วงเวลาในการขนส่งแร่ของโครงการอย่างชัดเจน โดยกำหนดให้มีการขนส่งแร่ในช่วงเวลา 08.00-17.00 นาฬิกา และห้ามให้มีการขนส่งแร่ในช่วงเวลากลางคืนโดยเด็ดขาด</li> </ul>	-	-
5. ควบคุมรถบรรทุกแร่ไม่ให้วิ่งติดต่อกันหลายคัน เพื่อความคล่องตัวของผู้ใช้เส้นทางร่วมกัน	<ul style="list-style-type: none"> <li>ผู้ถือประทานบัตรได้ออกกฎระเบียบเพื่อควบคุมรถบรรทุกแร่ไม่ให้วิ่งติดต่อกันหลายคัน เพื่อความคล่องตัวของผู้ใช้เส้นทางร่วมกัน</li> </ul>	-	-
6. ควบคุมความเร็วรถบรรทุกขนส่งแร่ที่วิ่งไป-มา ระหว่างหน้าเหมืองถึงโรงโม่หิน ได้แก่ ถนนลูกรังสาธารณะทางด้านทิศเหนือของพื้นที่โครงการ และทางหลวงชนบทหมายเลข สร. 2072 ให้ใช้ความเร็วไม่เกิน 30 กิโลเมตรต่อชั่วโมง และการขนส่งหินออกสู่แหล่งรับซื้อภายนอกในช่วงที่ผ่านชุมชนทางหลวงชนบทหมายเลข สร. 2072 ถึงทางหลวงแผ่นดินหมายเลข 214 ให้ใช้ความเร็วไม่เกิน 40 กิโลเมตรต่อ	<ul style="list-style-type: none"> <li>ผู้ถือประทานบัตรได้ออกกฎระเบียบในการควบคุมความเร็วรถบรรทุกขนส่งแร่ที่วิ่งไป-มา ระหว่างหน้าเหมืองถึงโรงโม่หินให้ใช้ความเร็วไม่เกิน 30 กิโลเมตรต่อชั่วโมง และการขนส่งหินออกสู่แหล่งรับซื้อภายนอกให้ใช้ความเร็วไม่เกิน 40 กิโลเมตรต่อชั่วโมง พร้อมทั้งได้มีการติดตั้งป้ายเตือนไว้ริมเส้นทางให้เห็นอย่างชัดเจน</li> </ul>	-	<ul style="list-style-type: none"> <li>เอกสารแนบ 3 รูปที่ 18</li> </ul>  <p>ป้ายเตือนระวังมีรถบรรทุกเข้า-ออก และป้ายจำกัดความเร็ว</p>




เงื่อนไขตามมาตรการ	ผลการปฏิบัติตามมาตรการ	ปัญหา อุปสรรคที่ไม่สามารถปฏิบัติตามมาตรการ และแนวทางแก้ไข	เอกสารอ้างอิง
ชั่วโมง โดยการติดตั้งป้ายเตือนไว้ริมเส้นทางให้เห็นอย่างชัดเจน			
7. ติดตั้งป้ายสัญญาณเตือนภัย เช่น “ป้ายชะลอความเร็ว” “ระวังมีรถบรรทุกเข้า-ออก” หรือสัญญาณไฟกระพริบบริเวณทางแยกถนนลูกรังสาธารณะทางด้านทิศเหนือของพื้นที่โครงการ และทางหลวงชนบทหมายเลข สร. 2072 ในช่วงก่อนถึงทางแยกในระยะประมาณ 50 เมตร และ 100 เมตร ทั้งสองด้าน พร้อมทั้งดูแลป้ายและสัญญาณไฟให้อยู่ในสภาพใช้งานได้ดียิ่งขึ้น เพื่อให้เตือนให้รถชะลอความเร็วเมื่อสัญจรผ่านเข้าใกล้เส้นทางขนส่งแร่ของโครงการ	<ul style="list-style-type: none"> <li>ผู้ถือประทานบัตรได้จัดทำและติดตั้งป้ายเตือนด้านการจราจร บริเวณทางแยกก่อนเข้าพื้นที่โครงการ พร้อมทั้งดูแลป้ายให้อยู่ในสภาพใช้งานได้ดียิ่งขึ้น เพื่อเตือนให้รถชะลอความเร็วเมื่อสัญจรผ่านเข้าใกล้เส้นทางขนส่งแร่ของโครงการ</li> </ul>	-	<ul style="list-style-type: none"> <li>เอกสารแนบ 3 รูปที่ 18</li> </ul>  <p>ป้ายเตือนระวังมีรถบรรทุกเข้า-ออก และป้ายจำกัดความเร็ว</p>
8. ให้มีการปิดคลุมกระบะรถบรรทุกแรด้วยผ้าใบก่อนลำเลียงแร่ออกสู่แหล่งรับซื้อภายนอกทุกคัน และมีระบบล้างล้อรถก่อนขนส่งแร่ออกไปยังแหล่งรับซื้อภายนอก เพื่อลดการฟุ้งกระจายของฝุ่นละออง	<ul style="list-style-type: none"> <li>พนักงานขับรถบรรทุกของโครงการได้มีการตรวจสอบรถบรรทุกให้อยู่ในสภาพที่ดี ไม่มีรอยรั่ว พร้อมทั้งให้มีการปิดคลุมผ้าใบอย่างมิดชิด เพื่อป้องกันการล่องหล่นของแร่ที่ทำการขนส่ง โดยติดตั้งป้ายเตือนให้ปิดคลุมผ้าใบไว้บริเวณด้านหน้าโรงโม่หินให้มองเห็นได้ชัดเจน และล้างล้อรถก่อนขนส่งแร่ออกสู่ภายนอกพื้นที่โครงการทุกครั้ง</li> </ul>	-	<ul style="list-style-type: none"> <li>เอกสารแนบ 3 รูปที่ 10 และรูปที่ 12</li> </ul>  <p>บริเวณจุดล้างล้อรถบรรทุก</p>





เงื่อนไขตามมาตรการ	ผลการปฏิบัติตามมาตรการ	ปัญหา อุปสรรคที่ไม่สามารถปฏิบัติตามมาตรการ และแนวทางแก้ไข	เอกสารอ้างอิง
			 <p>การปิดคลุมผ้าใบรถบรรทุก</p>  <p>ป้ายเตือนให้ปิดคลุมผ้าใบรถบรรทุก</p>
9. ควบคุมน้ำหนักของรถบรรทุกทุกคัน ไม่ให้มีการบรรทุกน้ำหนักเกินอัตราที่กฎหมายกำหนด เพื่อลดการชำรุดของถนนและป้องกันการเกิดอุบัติเหตุ	<ul style="list-style-type: none"> <li>ผู้ถือประทานบัตรได้ออกกฎระเบียบในการควบคุมน้ำหนักบรรทุกไม่ให้เกินพิกัดที่กฎหมายกำหนด เพื่อลดการชำรุดของถนนและป้องกันการเกิดอุบัติเหตุ โดยกำหนดให้มีการชั่งน้ำหนักรถบรรทุกก่อนขนส่งแร่ออกสู่ภายนอกโรงโม่หิน</li> </ul>	-	<ul style="list-style-type: none"> <li>เอกสารแนบ 3 รูปที่ 28</li> </ul>  <p>จุดชั่งน้ำหนักรถบรรทุก</p>




เงื่อนไขตามมาตรการ	ผลการปฏิบัติตามมาตรการ	ปัญหา อุปสรรคที่ไม่สามารถปฏิบัติตามมาตรการ และแนวทางแก้ไข	เอกสารอ้างอิง
<b>คุณค่าต่อคุณภาพชีวิต</b>			
<b>1. เศรษฐกิจและสังคม และการมีส่วนร่วมของประชาชน</b>			
1. จัดจ้างแรงงานท้องถิ่นให้มากที่สุด และให้อัตราค่าแรงเป็นไปตามประกาศกระทรวงแรงงาน	<ul style="list-style-type: none"> <li>ผู้ถือประทานบัตรได้มีนโยบายในการพิจารณาจ้างแรงงานในท้องถิ่นเป็นหลัก พร้อมทั้งให้อัตราค่าแรงเป็นไปตามประกาศกระทรวงแรงงานกำหนด</li> </ul>	-	-
2. ดำเนินการตามแผนมวลชนสัมพันธ์อย่างต่อเนื่องและสม่ำเสมอ เพื่อสร้างความสัมพันธ์อันดีกับชุมชน โดยการสนับสนุนเงินงบประมาณช่วยเหลือกิจกรรมของชุมชน การเข้าร่วมกิจกรรมต่างๆ เช่น การบริจาควัสดุอุปกรณ์ การส่งเสริมด้านการกีฬา การทำนุบำรุงศาสนา การให้ทุนการศึกษาแก่เด็กนักเรียน และปรับปรุงซ่อมแซมเส้นทางคมนาคมภายในชุมชน เป็นต้น	<ul style="list-style-type: none"> <li>การดำเนินการของโครงการได้มีการปฏิบัติตามแผนมวลชนสัมพันธ์อย่างต่อเนื่องและสม่ำเสมอ โดยได้มีการสนับสนุนเงินงบประมาณในการช่วยเหลือกิจกรรมสาธารณประโยชน์ต่างๆ ของชุมชน เพื่อสร้างความสัมพันธ์ที่ดีกับประชาชนที่อยู่ใกล้เคียงพื้นที่โครงการ</li> </ul>	-	<ul style="list-style-type: none"> <li>เอกสารแนบ 12</li> <li>เอกสารแนบ 13</li> </ul>
3. กรณีที่การทำเหมืองของโครงการก่อให้เกิดความเสียหายแก่ประชาชน ให้ผู้ประกอบการรับผิดชอบค่าใช้จ่ายอย่างรวดเร็วและยุติธรรมตามความเสียหายที่เกิดขึ้นจริง	<ul style="list-style-type: none"> <li>ในกรณีที่ได้รับการร้องเรียนจากราษฎรในบริเวณใกล้เคียงว่าได้รับความเดือดร้อนรำคาญจากการทำเหมืองแร่ ทางโครงการจะยุติการทำเหมืองตามคำสั่งของทางราชการแล้วแก้ไขเหตุแห่งความเดือดร้อนให้เสร็จสิ้นก่อนที่จะดำเนินการต่อไป</li> </ul>	-	-

เงื่อนไขตามมาตรการ	ผลการปฏิบัติตามมาตรการ	ปัญหา อุปสรรคที่ไม่สามารถปฏิบัติตามมาตรการ และแนวทางแก้ไข	เอกสารอ้างอิง
<p>4. ประชาสัมพันธ์ข้อมูลเกี่ยวกับการดำเนินงานของโครงการและมาตรการป้องกันและแก้ไขผลกระทบสิ่งแวดล้อมที่ผ่านความเห็นชอบจากสำนักงานนโยบายและแผนทรัพยากรธรรมชาติและสิ่งแวดล้อม โดยการติดประกาศไว้ในสถานที่ที่ประชาชนสามารถเข้าถึงได้ง่าย ได้แก่ ที่ทำการผู้ใหญ่บ้าน ศาลาประชาคม หมู่บ้าน ศาลาอเนกประสงค์ และหน่วยงานสาธารณสุขในพื้นที่ ให้ประชาชนในชุมชนใกล้เคียงและหน่วยงานสาธารณสุขในพื้นที่รับทราบอย่างทั่วถึง พร้อมทั้งรับฟังความคิดเห็น เพื่อปรับปรุงแก้ไขให้สอดคล้องกับความต้องการของชุมชนต่อไป</p>	<ul style="list-style-type: none"> <li>ผู้ถือประทานบัตรได้ประสานงานไปยังชุมชนใกล้เคียงพื้นที่โครงการเพื่อดำเนินการประชาสัมพันธ์ข้อมูลเกี่ยวกับการดำเนินงานของโครงการและมาตรการป้องกันและแก้ไขผลกระทบสิ่งแวดล้อม โดยการติดประกาศบริเวณสำนักงานโครงการ และบริเวณศาลาประชาคมหมู่บ้าน ได้แก่ หมู่ที่ 1 บ้านจบก หมู่ที่ 2 บ้านหนองยาว หมู่ที่ 7 บ้านพนม และหมู่ที่ 8 บ้านประตูปะ ต.ประตูปะ หมู่ที่ 7 บ้านตระแบก และหมู่ที่ 6 บ้านโคกลาว ต.ไพล และหมู่ที่ 4 บ้านอำบิล ต.นาบัว พร้อมทั้งรับฟังความคิดเห็น เพื่อปรับปรุงแก้ไขให้สอดคล้องกับความต้องการของชุมชนต่อไป</li> </ul>	<p>-</p>	<ul style="list-style-type: none"> <li>เอกสารแนบ 3 รูปที่ 29</li> </ul>  <p>สำนักงานโครงการ</p>  <p>หมู่ที่ 1 บ้านจบก ต.ประตูปะ</p>  <p>หมู่ที่ 2 บ้านหนองยาว ต.ประตูปะ</p>

เงื่อนไขตามมาตรการ	ผลการปฏิบัติตามมาตรการ	ปัญหา อุปสรรคที่ไม่สามารถปฏิบัติ ตามมาตรการ และแนวทางแก้ไข	เอกสารอ้างอิง
			 <p>หมู่ที่ 7 บ้านพนม ต.ประตัญ</p>  <p>หมู่ที่ 8 บ้านประตัญ ต.ประตัญ</p>  <p>หมู่ที่ 7 บ้านตระแบก ต.ไพล</p>



เงื่อนไขตามมาตรการ	ผลการปฏิบัติตามมาตรการ	ปัญหา อุปสรรคที่ไม่สามารถปฏิบัติตามมาตรการ และแนวทางแก้ไข	เอกสารอ้างอิง
			 <p>หมู่ที่ 6 บ้านโคกลาว ต.ไพล</p>  <p>หมู่ที่ 4 บ้านอำบิล ต.นาบัว</p>
5. การตรวจสอบและแก้ไขปัญหาคือร้องเรียนเมื่อคณะกรรมการมวลชนสัมพันธ์ได้รับการร้องเรียนจากประชาชนแล้ว ต้องดำเนินการตรวจสอบข้อเท็จจริง ขณะเดียวกันก็ต้องประสานเจ้าหน้าที่ของหน่วยงานราชการที่เกี่ยวข้องร่วมตรวจสอบด้วย การแก้ไขปัญหามีต้องมีความเป็นธรรมกับทุกฝ่ายและต้องแล้วเสร็จภายใน 30 วัน นับตั้งแต่ได้รับเรื่องร้องเรียน	<ul style="list-style-type: none"> <li>ในกรณีที่ได้รับข้อร้องเรียนจากประชาชนว่าได้รับความเดือดร้อนรำคาญจากกิจกรรมการทำเหมืองของโครงการ คณะกรรมการมวลชนสัมพันธ์ของโครงการจะดำเนินการตรวจสอบข้อเท็จจริง โดยประสานไปยังเจ้าหน้าที่ของหน่วยงานราชการที่เกี่ยวข้องร่วมตรวจสอบด้วย พร้อมทั้งแก้ไขปัญหาและชดเชยค่าเสียหายด้วยความเป็นธรรม</li> </ul>	-	-



เงื่อนไขตามมาตรการ	ผลการปฏิบัติตามมาตรการ	ปัญหา อุปสรรคที่ไม่สามารถปฏิบัติ ตามมาตรการ และแนวทางแก้ไข	เอกสารอ้างอิง
<b>2. สาธารณสุข</b>			
1. ปฏิบัติตามมาตรการป้องกันและแก้ไขผลกระทบสิ่งแวดล้อมด้านคุณภาพอากาศ เสียง แรงสั่นสะเทือน และหินปลิว และการคมนาคมอย่างเคร่งครัด	<ul style="list-style-type: none"> <li>● การดำเนินการทำเหมืองของโครงการได้มีการปฏิบัติตามมาตรการป้องกันและแก้ไขผลกระทบสิ่งแวดล้อมอย่างเคร่งครัด เพื่อป้องกันและลดผลกระทบต่างๆ ที่เกิดจากกิจกรรมการทำเหมืองของโครงการ</li> </ul>	-	-
2. ประสานกับโรงพยาบาลส่งเสริมสุขภาพตำบล ประตูปู โรงพยาบาลส่งเสริมสุขภาพตำบลไหล และโรงพยาบาลส่งเสริมสุขภาพตำบลบ้านนาบัว ในการดำเนินกิจกรรมการเฝ้าระวังภาวะสุขภาพของชุมชนใกล้เคียง โดยการจัดทำฐานข้อมูลด้านภาวะสุขภาพของชุมชน ประกอบด้วย อายุ เพศ อาชีพ รายได้ การศึกษา พฤติกรรมการบริโภค การสูบบุหรี่ การดื่มสุรา การเจ็บป่วยด้วยโรคที่คาดว่าจะเกิดจากการทำเหมืองและกิจกรรมที่เกี่ยวข้องจากโครงการ อุบัติเหตุ การบาดเจ็บ และสภาวะทางสุขภาพจิตของประชาชนที่เข้ามารับการรักษาอย่างต่อเนื่องตลอดอายุประชนบัตร เพื่อให้ทราบสถานการณ์ภาวะสุขภาพอนามัยของชุมชนว่ามีผลกระทบจากโครงการหรือไม่	<ul style="list-style-type: none"> <li>● ผู้ถือประชนบัตรได้ประสานไปยังโรงพยาบาลส่งเสริมสุขภาพตำบลที่อยู่ใกล้เคียงพื้นที่โครงการ ในการดำเนินกิจกรรมการเฝ้าระวังภาวะสุขภาพของชุมชนใกล้เคียง โดยการจัดทำฐานข้อมูลด้านภาวะสุขภาพของประชาชนที่เข้ามารับการรักษาอย่างต่อเนื่องตลอดอายุประชนบัตร เพื่อให้ทราบสถานการณ์ภาวะสุขภาพอนามัยของชุมชนว่ามีผลกระทบจากโครงการหรือไม่</li> </ul>	-	-


เงื่อนไขตามมาตรการ	ผลการปฏิบัติตามมาตรการ	ปัญหา อุปสรรคที่ไม่สามารถปฏิบัติตามมาตรการ และแนวทางแก้ไข	เอกสารอ้างอิง
<p>3. เผยแพร่ข้อมูลการติดตามตรวจสอบผลกระทบสิ่งแวดล้อมต่อโรงพยาบาลส่งเสริมสุขภาพตำบล ประทับนุ โรงพยาบาลส่งเสริมสุขภาพตำบลไพล และโรงพยาบาลส่งเสริมสุขภาพตำบลบ้านนาบัว พร้อมทั้งติดตั้งป้ายแสดงผลการตรวจวัดคุณภาพสิ่งแวดล้อมไว้บริเวณศาลาประชาคมหมู่บ้าน บ้านจบก บ้านหนองยาว บ้านพนม บ้านประทับนุ บ้านตระแบก (รวมกลุ่มบ้านโคกหิน) บ้านโคกลาว และบ้านละหุ่ง (บ้านอำปูล) ให้สามารถมองเห็นได้อย่างชัดเจน ปีละ 2 ครั้ง</p>	<ul style="list-style-type: none"> <li>● ผู้ถือประทานบัตรได้เผยแพร่ข้อมูลผลการติดตามตรวจสอบผลกระทบสิ่งแวดล้อมรูปแบบแผ่นพับประชาสัมพันธ์ และติดประกาศในบริเวณที่สามารถพบเห็นได้ทั่วไป เพื่อประชาสัมพันธ์ต่อโรงพยาบาลส่งเสริมสุขภาพตำบลและประชาชนในชุมชนที่อยู่ใกล้เคียงพื้นที่โครงการ</li> </ul>	<p>-</p>	<ul style="list-style-type: none"> <li>● เอกสารแนบ 3 รูปที่ 29</li> </ul> <div data-bbox="1765 427 2069 657" data-label="Image">  </div> <p>สำนักงานโครงการ</p> <div data-bbox="1765 724 2069 954" data-label="Image">  </div> <p>หมู่ที่ 1 บ้านจบก ต.ประทับนุ</p> <div data-bbox="1765 1021 2069 1251" data-label="Image">  </div> <p>หมู่ที่ 2 บ้านหนองยาว ต.ประทับนุ</p>


เงื่อนไขตามมาตรการ	ผลการปฏิบัติตามมาตรการ	ปัญหา อุปสรรคที่ไม่สามารถปฏิบัติ ตามมาตรการ และแนวทางแก้ไข	เอกสารอ้างอิง
			<div><p>หมู่ที่ 7 บ้านพนม ต.ประตัญ</p></div> <div><p>หมู่ที่ 8 บ้านประตัญ ต.ประตัญ</p></div> <div><p>หมู่ที่ 7 บ้านตระแบก ต.ไพล</p></div>






เงื่อนไขตามมาตรการ	ผลการปฏิบัติตามมาตรการ	ปัญหา อุปสรรคที่ไม่สามารถปฏิบัติตามมาตรการ และแนวทางแก้ไข	เอกสารอ้างอิง
			 <p>หมู่ที่ 6 บ้านโคกลาว ต.ไพล</p>  <p>หมู่ที่ 4 บ้านอำบิล ต.นาบัว</p>
4. ปฏิบัติตามแผนมวลชนสัมพันธ์อย่างต่อเนื่อง เพื่อรับฟังความคิดเห็นข้อเสนอแนะ หรือความต้องการของประชาชนในด้านต่างๆ เพื่อลดความตึงเครียด หรือความขัดแย้งจากการได้รับผลกระทบสิ่งแวดล้อมจากการทำเหมืองและกิจกรรมที่เกี่ยวข้องของโครงการ	<ul style="list-style-type: none"> <li>● การดำเนินงานของโครงการได้มีการปฏิบัติตามแผนมวลชนสัมพันธ์อย่างต่อเนื่องและสม่ำเสมอ เพื่อรับฟังความคิดเห็น ข้อเสนอแนะ หรือความต้องการของประชาชนในด้านต่างๆ เพื่อลดความตึงเครียด หรือความขัดแย้งจากการได้รับผลกระทบสิ่งแวดล้อมจากการทำเหมืองและกิจกรรมที่เกี่ยวข้องของโครงการ</li> </ul>	-	-


เงื่อนไขตามมาตรการ	ผลการปฏิบัติตามมาตรการ	ปัญหา อุปสรรคที่ไม่สามารถปฏิบัติตามมาตรการ และแนวทางแก้ไข	เอกสารอ้างอิง
<b>3. อาชีวอนามัยและความปลอดภัย</b>			
1. ดำเนินการฝึกอบรมเกี่ยวกับข้อบังคับและคู่มือว่าด้วยความปลอดภัยในการทำงาน วิธีการทำงานของเครื่องจักรกลแต่ละชนิด และอุปกรณ์แต่ละประเภทให้กับพนักงานใหม่หรือพนักงานที่มีการเปลี่ยนหน้าที่การทำงาน	<ul style="list-style-type: none"> <li>ผู้ถือประทานบัตรได้จัดอบรมเกี่ยวกับข้อบังคับและคู่มือว่าด้วยความปลอดภัยในการทำงาน โดยมีเจ้าหน้าที่ด้านความปลอดภัยและอาชีวอนามัย และผู้ที่มีความรู้เกี่ยวกับการทำงานของเครื่องจักรเป็นผู้ให้ความรู้ถึงวิธีการทำงานของเครื่องจักรกลแต่ละชนิด และอุปกรณ์แต่ละประเภทแก่พนักงานของโครงการ</li> </ul>	-	-
2. ให้จัดหาอุปกรณ์ป้องกันอันตรายส่วนบุคคลที่ได้มาตรฐานตามประกาศกรมสวัสดิการและคุ้มครองแรงงานกำหนด โดยให้เหมาะสมกับชนิดหรือประเภทของงานที่พนักงานปฏิบัติ เช่น ขณะที่พนักงานปฏิบัติงานอยู่ในพื้นที่หน้าเหมือง อาจต้องสัมผัสกับสิ่งแวดล้อมที่เป็นอันตราย อาทิเช่น ฝุ่นละออง เสียง เศษหินหรือเศษวัสดุ ดังนั้น อุปกรณ์ป้องกันที่พนักงานต้องสวมใส่ขณะปฏิบัติงาน ได้แก่ หน้ากากป้องกันฝุ่น ปลั๊กอุดหู หมวกนิรภัย แวนตานิรภัย และรองเท้านิรภัย เป็นต้น นอกจากนี้โครงการต้องกำหนดเป็นระเบียบปฏิบัติให้พนักงานของโครงการทุกคนต้องสวมใส่อุปกรณ์ป้องกันอันตรายส่วนบุคคลอย่างครบถ้วน และถูกต้องตามป้ายเตือนทุกครั้งก่อนเข้าเขตการทำเหมืองหรือพื้นที่เสี่ยงอันตราย	<ul style="list-style-type: none"> <li>ผู้ถือประทานบัตรได้จัดเตรียมและควบคุมให้พนักงานของโครงการสวมใส่อุปกรณ์ป้องกันอันตรายส่วนบุคคลที่ได้มาตรฐานตามประกาศกรมสวัสดิการและคุ้มครองแรงงาน โดยให้มีความเหมาะสมกับลักษณะหรือประเภทของงานที่ปฏิบัติ พร้อมทั้งจัดอบรมเกี่ยวกับการสวมใส่อุปกรณ์อย่างถูกวิธี วิธีใช้อุปกรณ์ป้องกัน และบำรุงรักษาอุปกรณ์ป้องกันอันตราย โดยมีการจัดอบรมเกี่ยวกับวิธีใช้อุปกรณ์ป้องกันและการสวมใส่อุปกรณ์อย่างถูกวิธี ตลอดจนการบำรุงรักษาอุปกรณ์ป้องกันอันตรายส่วนบุคคลตลอดระยะเวลาการใช้งาน</li> </ul>	-	<ul style="list-style-type: none"> <li>เอกสารแนบ 3 รูปที่ 25</li> </ul>  <p>การสวมใส่อุปกรณ์ป้องกันอันตรายส่วนบุคคล</p>  <p>ป้ายเตือนให้สวมใส่อุปกรณ์ป้องกันอันตราย</p>

เงื่อนไขตามมาตรการ	ผลการปฏิบัติตามมาตรการ	ปัญหา อุปสรรคที่ไม่สามารถปฏิบัติตามมาตรการ และแนวทางแก้ไข	เอกสารอ้างอิง
<p>3. จัดให้ลูกจ้างสวมใส่อุปกรณ์ป้องกันคุ้มครองความปลอดภัยส่วนบุคคล ที่สามารถลดระดับเสียงที่ลูกจ้างได้รับเฉลี่ยตลอดระยะเวลาการทำงาน 8 ชั่วโมงไม่เกิน 85 เดซิเบล (เอ) ได้แก่ ปลั๊กอุดหู (Ear Plug) หรือที่ครอบหู (Ear Muff) ทั้งนี้ ปลั๊กอุดหูชนิดที่สามารถปรับให้แนบกระชับช่องหูมีอัตราการลดทอนเสียงเท่ากับ ร้อยละ 50 หรือ 0.50 NRR เพื่อลดการสัมผัสเสียงดังในขณะทำงานให้เหมาะสมกับชนิดหรือประเภทของงานที่พนักงานปฏิบัติ และพิจารณาให้มีระยะเวลาการทำงานที่สัมผัสเสียงตามเกณฑ์ที่กฎหมายกำหนด ดังนี้</p> <ul style="list-style-type: none"> <li>- ให้พนักงานที่ปฏิบัติงานกับรถตัก (Backhoe) และรถบรรทุกสิบล้อ (Truck) สวมใส่อุปกรณ์ป้องกันเสียง 2 ชนิด คือ ปลั๊กอุดหู (Ear Plug) ร่วมกับที่ครอบหู (Ear Muff) เพื่อลดการสัมผัสเสียงดังในขณะทำงานเฉลี่ยตลอดระยะเวลาการทำงาน 8 ชั่วโมง ไม่เกิน 85 เดซิเบล (เอ)</li> <li>- ให้พนักงานที่ปฏิบัติงานกับรถดัน (Dozer) และรถบรรทุกน้ำ (Water Truck) สวมใส่อุปกรณ์ป้องกันเสียง 1 ชนิด คือ ปลั๊กอุดหู (Ear Plug) เพื่อลดการสัมผัสเสียงดังในขณะทำงานเฉลี่ยตลอดระยะเวลาการทำงาน 8 ชั่วโมง ไม่เกิน 85 เดซิเบล (เอ)</li> <li>- ให้พนักงานที่ปฏิบัติงานกับรถเจาะ Hydraulic และรถหัวกระแทก (Hydraulic Breaker) สวมใส่อุปกรณ์</li> </ul>	<ul style="list-style-type: none"> <li>● ผู้ถือประทานบัตรได้ออกกฎระเบียบให้พนักงานของโครงการสวมใส่อุปกรณ์ป้องกันอันตรายส่วนบุคคลที่สามารถลดระดับเสียงที่ได้รับเฉลี่ยตลอดระยะเวลาการทำงาน 8 ชั่วโมง ไม่เกิน 85 เดซิเบล (เอ) เพื่อลดการสัมผัสงานที่พนักงานปฏิบัติ และพิจารณาให้มีระยะเวลาการทำงานที่สัมผัสเสียง ตามเกณฑ์ที่กฎหมายกำหนด</li> </ul>	-	<ul style="list-style-type: none"> <li>● เอกสารแนบ 3 รูปที่ 30</li> </ul>  <p>ป้ายเตือนพื้นที่เสียงสัมผัสเสียงดัง</p>




เงื่อนไขตามมาตรการ	ผลการปฏิบัติตามมาตรการ	ปัญหา อุปสรรคที่ไม่สามารถปฏิบัติตามมาตรการ และแนวทางแก้ไข	เอกสารอ้างอิง
ป้องกันเสียง 2 ชนิด คือ ปลั๊กอุดหู (Ear Plug) ร่วมกับที่ครอบหู (Ear Muff) และกำหนดระยะเวลาทำงานไม่เกินวันละ 4 ชั่วโมง เพื่อลดการสัมผัสเสียงดัง ในขณะที่ทำงานเฉลี่ยตลอดระยะเวลาการทำงาน 4 ชั่วโมง ไม่เกิน 95 เดซิเบลเอ			
4. ให้มีการตรวจวัดและวิเคราะห์สภาวะการทำงานเกี่ยวกับระดับเสียงที่พนักงานได้รับในขณะปฏิบัติงานร่วมกับเครื่องจักรต่างๆ ได้แก่ รถเจาะ Hydraulic รถหัวกระแทก (Hydraulic Breaker) รถตัก (Backhoe) รถดัน (Dozer) รถบรรทุกสิบล้อ (Truck) และรถบรรทุกน้ำ (Water Truck) เพื่อวิเคราะห์ระดับเสียงที่พนักงานได้รับ หากพบว่าพนักงานได้รับเสียงเฉลี่ยตลอดระยะเวลาการทำงานเกินเกณฑ์ที่กฎหมายกำหนดทางโครงการจะต้องจัดหาอุปกรณ์ป้องกันเสียง หรือปรับลดระยะเวลาการทำงานให้สอดคล้องกับเกณฑ์มาตรฐานกำหนดด้วย นอกจากนี้ ให้มีการตรวจวัดระดับความเข้มข้นของฝุ่นละอองภายในบริเวณที่มีการดำเนินโครงการ	<ul style="list-style-type: none"> <li>ผู้ถือประทานบัตรได้มอบหมายให้บริษัท ไมน์ เอ็นจิเนียริง คอนซัลแตนท์ จำกัด ดำเนินการตรวจวิเคราะห์สภาวะการทำงานเกี่ยวกับระดับเสียงและฝุ่นที่พนักงานได้รับในขณะปฏิบัติงานร่วมกับเครื่องจักรต่างๆ เพื่อวิเคราะห์ระดับเสียงที่พนักงานได้รับ โดยดำเนินการตรวจวัดปริมาณฝุ่นละอองรวม (Total Dust) ปริมาณฝุ่นละอองขนาดเล็กติดตัวบุคคล (Respirable Dust) ค่าความร้อน (Heat Stress) ระดับเสียงเฉลี่ย 8 ชั่วโมง (<math>L_{eq}</math> 8 hrs.) และเสียงติดตัวบุคคล (Noise Dose) ในวันที่ 10 กันยายน 2568 พบว่า ผลการตรวจวัดมีค่าอยู่ในเกณฑ์มาตรฐาน</li> </ul>	-	<ul style="list-style-type: none"> <li>เอกสารแนบ 3 รูปที่ 31 ถึงรูปที่ 35</li> </ul>  <p>การตรวจวัดปริมาณฝุ่นละอองรวม (Total Dust)</p>

เงื่อนไขตามมาตรการ	ผลการปฏิบัติตามมาตรการ	ปัญหา อุปสรรคที่ไม่สามารถปฏิบัติตามมาตรการ และแนวทางแก้ไข	เอกสารอ้างอิง
			  <p>การตรวจวัดปริมาณฝุ่นละอองขนาดเล็กติดตัวบุคคล (Respirable Dust)</p> 


เงื่อนไขตามมาตรการ	ผลการปฏิบัติตามมาตรการ	ปัญหา อุปสรรคที่ไม่สามารถปฏิบัติตามมาตรการ และแนวทางแก้ไข	เอกสารอ้างอิง
			 <p>การตรวจวัดความร้อน (Heat Stress)</p>   <p>การตรวจวัดระดับเสียงในพื้นที่ ทำงาน</p>

เงื่อนไขตามมาตรการ	ผลการปฏิบัติตามมาตรการ	ปัญหา อุปสรรคที่ไม่สามารถปฏิบัติตามมาตรการ และแนวทางแก้ไข	เอกสารอ้างอิง
			 <p>การตรวจวัดระดับเสียงสะสม (Noise Dose)</p>
5. ในกรณีที่ผลการตรวจวัดในข้อที่ 4. มีค่าเกินมาตรฐานระดับเสียงที่ลูกจ้างได้รับเฉลี่ยตลอดระยะเวลาการทำงาน 8 ชั่วโมง ที่ระดับเสียง 85 เดซิเบล (เอ) ให้สับเปลี่ยนหมุนเวียนหน้าที่ของลูกจ้าง เพื่อให้ระดับเสียงที่ลูกจ้างได้รับเฉลี่ยตลอดระยะเวลาการทำงาน 8 ชั่วโมง ไม่เกิน 85 เดซิเบล (เอ) และจะต้องให้คนงานสวมใส่ปลั๊กอุดหู (Ear Plug) หรือที่ครอบหู (Ear Muff) เพื่อลดการสัมผัสเสียงดังในขณะทำงาน	<ul style="list-style-type: none"> <li>ในกรณีที่ผลการตรวจวัดในข้อที่ 4. มีค่าเกินมาตรฐาน ผู้ถือประทานบัตรจะดำเนินการให้มีการสับเปลี่ยนหมุนเวียนหน้าที่ของลูกจ้าง เพื่อให้ระดับเสียงที่ลูกจ้างได้รับเฉลี่ยตลอดระยะเวลาการทำงาน 8 ชั่วโมง ไม่เกิน 85 เดซิเบล (เอ) และให้คนงานสวมใส่ปลั๊กอุดหู (Ear Plug) หรือที่ครอบหู (Ear Muff) เพื่อลดการสัมผัสเสียงดังในขณะทำงาน</li> </ul>	-	-







เงื่อนไขตามมาตรการ	ผลการปฏิบัติตามมาตรการ	ปัญหา อุปสรรคที่ไม่สามารถปฏิบัติตามมาตรการ และแนวทางแก้ไข	เอกสารอ้างอิง
6. จัดให้มีปัจจัยในการปฐมพยาบาล เพื่อช่วยเหลือคนงานได้ทันทีทั้งที่ เมื่อมีอุบัติเหตุเกิดขึ้น และมีรถสำหรับนำผู้ป่วยส่งโรงพยาบาลได้ทันทีโดยไม่ต้องคิดมูลค่า	<ul style="list-style-type: none"> <li>ผู้ถือประทานบัตรได้จัดเตรียมอุปกรณ์ปฐมพยาบาลเบื้องต้นเพื่อช่วยเหลือพนักงานในกรณีที่ได้รับอุบัติเหตุหรือเจ็บป่วยเล็กน้อย พร้อมทั้งมีรถยนต์ประจำสำนักงานไว้สำหรับนำคนเจ็บส่งโรงพยาบาลได้ทันที</li> </ul>	-	<ul style="list-style-type: none"> <li>เอกสารแนบ 3 รูปที่ 36</li> </ul>  <p>อุปกรณ์ปฐมพยาบาลเบื้องต้น</p>
7. จัดหาน้ำดื่ม น้ำใช้ ที่พักอาศัย และสุขาที่ถูกสุขลักษณะ แก่คนงาน รวมทั้งจัดสถานที่สำหรับการรับประทานอาหารของพนักงานที่แยกจากพื้นที่กิจกรรมการทำเหมืองอย่างชัดเจน	<ul style="list-style-type: none"> <li>ผู้ถือประทานบัตรได้จัดเตรียมน้ำดื่ม และห้องสุขาที่ถูกสุขลักษณะให้แก่พนักงาน พร้อมทั้งจัดเตรียมที่พักอาศัย และสถานที่สำหรับการรับประทานอาหารของพนักงานที่แยกจากพื้นที่กิจกรรมการทำเหมืองอย่างชัดเจน</li> </ul>	-	<ul style="list-style-type: none"> <li>เอกสารแนบ 3 รูปที่ 37 ถึงรูปที่ 39</li> </ul>  <p>น้ำดื่มสะอาดสำหรับพนักงาน</p>  <p>ห้องสุขาที่ถูกสุขลักษณะ</p>




เงื่อนไขตามมาตรการ	ผลการปฏิบัติตามมาตรการ	ปัญหา อุปสรรคที่ไม่สามารถปฏิบัติตามมาตรการ และแนวทางแก้ไข	เอกสารอ้างอิง
			 <p>บ้านพักสำหรับพนักงานของโครงการ</p>
8. ดูแลรักษาเครื่องจักรและอุปกรณ์ต่างๆ ให้อยู่ในสภาพที่สมบูรณ์พร้อมใช้งานได้ดี	<ul style="list-style-type: none"> <li>พนักงานของโครงการได้ดูแลตรวจสอบเครื่องจักรและอุปกรณ์ต่างๆ ที่ใช้ในการปฏิบัติงานให้อยู่ในสภาพที่สมบูรณ์พร้อมใช้งานอยู่เสมอ</li> </ul>	-	-
9. มีผู้ควบคุมการดำเนินงานเป็นประจำ เพื่อความปลอดภัยและป้องกันอุบัติเหตุสำหรับการทำเหมือง และมีบันทึกผลการตรวจไว้เป็นหลักฐาน เพื่อแสดงแก่พนักงานเจ้าหน้าที่	<ul style="list-style-type: none"> <li>การดำเนินงานของโครงการได้มีเจ้าหน้าที่ด้านความปลอดภัยและอาชีวอนามัยเป็นผู้ควบคุมการดำเนินงานเป็นประจำ เพื่อความปลอดภัยและป้องกันอุบัติเหตุสำหรับการทำเหมือง และมีบันทึกผลการตรวจไว้เป็นหลักฐาน เพื่อแสดงแก่พนักงานเจ้าหน้าที่</li> </ul>	-	-
10. ทำการตรวจสุขภาพประจำปีของพนักงานของโครงการ โดยทำการตรวจสุขภาพอย่างละเอียดเพื่อการวินิจฉัยและรักษาโรคได้อย่างถูกต้อง ได้แก่ สุขภาพทั่วไป การมองเห็น สมรรถภาพการได้ยิน สมรรถภาพปอด และการเอกซเรย์ปอด ซึ่งก่อนทำการทดสอบสมรรถภาพการได้ยินจะต้องให้พนักงานดัมผัสเสียงดังอย่างน้อย 14 ชั่วโมง รวมทั้งจัดทำบันทึก	<ul style="list-style-type: none"> <li>ผู้ถือประทานบัตรได้จัดให้มีการตรวจสุขภาพของพนักงานก่อนรับเข้าทำงาน และมีการตรวจสุขภาพประจำปี เพื่อเป็นการตรวจคัดกรองโรคเบื้องต้น และเป็นข้อมูลพื้นฐานสำหรับเปรียบเทียบกับผลตรวจสุขภาพประจำปี ตลอดระยะเวลาที่มีการดำเนินโครงการ นอกจากนี้ ผู้ถือประทานบัตรได้มีการจัดทำ</li> </ul>	-	<ul style="list-style-type: none"> <li>เอกสารแนบ 8</li> <li>เอกสารแนบ 9</li> <li>เอกสารแนบ 14</li> </ul>


เงื่อนไขตามมาตรการ	ผลการปฏิบัติตามมาตรการ	ปัญหา อุปสรรคที่ไม่สามารถปฏิบัติตามมาตรการ และแนวทางแก้ไข	เอกสารอ้างอิง
สถิติการเกิดอุบัติเหตุ และสรุปรายงานเป็นประจำทุกปี และแจ้งผลการตรวจให้พนักงานทราบทุกครั้ง	บันทึกสถิติการเกิดอุบัติเหตุ และสรุปรายงานเป็นประจำทุกปี		
11. ปฏิบัติตามวิธีการให้ความคุ้มครองแก่พนักงานและความปลอดภัยแก่บุคคลภายนอก ตามกฎกระทรวงฉบับที่ 9 (พ.ศ. 2513) และกฎกระทรวงฉบับที่ 50 (พ.ศ. 2525) ออกตามความในมาตรา 17 แห่งพระราชบัญญัติแร่ พ.ศ. 2510 ในส่วนที่เกี่ยวข้องกับการทำเหมืองอย่างเคร่งครัดดังต่อไปนี้	<ul style="list-style-type: none"> <li>ผู้ถือประทานบัตรได้ปฏิบัติตามวิธีการให้ความคุ้มครองแก่พนักงานและความปลอดภัยแก่บุคคลภายนอก ตามกฎกระทรวงฉบับที่ 9 (พ.ศ. 2513) และกฎกระทรวงฉบับที่ 50 (พ.ศ. 2525) ออกตามความในมาตรา 17 แห่งพระราชบัญญัติแร่ พ.ศ. 2510 ในส่วนที่เกี่ยวข้องกับการทำเหมืองอย่างเคร่งครัดดังต่อไปนี้</li> </ul>	-	-
<ul style="list-style-type: none"> <li>เมื่อมีอุบัติเหตุเกิดขึ้น เป็นเหตุให้บุคคลถึงแก่ความตาย หรือไม่สามารถทำงานได้ภายในสี่สิบแปดชั่วโมง หรือต้องหยุดประกอบการเกินสี่สิบแปดชั่วโมงและเหตุที่ทำให้ต้องหยุดประกอบการนั้น อาจทำให้เป็นภัยแก่คนงานหรือบุคคลภายนอก ให้ผู้ถือประทานบัตร ผู้ถือประทานบัตรชั่วคราว รายงานต่อทรัพยากรธรณีประจำท้องที่ภายใน 72 ชั่วโมงนับแต่เวลาที่เกิดอุบัติเหตุ แต่ถ้การที่ไม่สามารถทำงานได้หรือต้องหยุดประกอบการดังกล่าวไม่เกิน 40 ชั่วโมง ให้รายงานไว้ในรายงานประจำเดือนตามแบบพิมพ์ที่กรมทรัพยากรธรณีกำหนดภายในวันที่ 5 ของเดือนถัดไป</li> </ul>	<ul style="list-style-type: none"> <li>ในกรณีที่มิอุบัติเหตุเกิดขึ้น เป็นเหตุให้บุคคลถึงแก่ความตายหรือไม่สามารถทำงานได้ภายใน 48 ชั่วโมง หรือต้องหยุดประกอบการเกิน 48 ชั่วโมง และเหตุที่ต้องหยุดประกอบการนั้นอาจทำให้เป็นภัยแก่คนงานหรือบุคคลภายนอก ผู้ถือประทานบัตร จะรายงานต่อหน่วยงานที่กำกับดูแลทราบภายใน 72 ชั่วโมง นับแต่เวลาที่เกิดอุบัติเหตุ</li> </ul>	-	-

เงื่อนไขตามมาตรการ	ผลการปฏิบัติตามมาตรการ	ปัญหา อุปสรรคที่ไม่สามารถปฏิบัติตามมาตรการ และแนวทางแก้ไข	เอกสารอ้างอิง
<p>- ต้องจัดให้มี น้ำดื่ม น้ำใช้ แสงสว่างและส้วมที่ถูกสุขลักษณะให้แก่คนงานในเขตเหมืองแร่</p>	<p>- จัดเตรียม น้ำดื่ม น้ำใช้ แสงสว่าง และส้วมที่ถูกสุขลักษณะ ให้เพียงพอกับคนงานในเขตเหมืองแร่และเขตแต่งแร่</p>	-	<p>● เอกสารแนบ 3 รูปที่ 37 ถึงรูปที่ 39</p>  <p>น้ำดื่มสะอาดสำหรับพนักงาน</p>  <p>ห้องสุขาที่ถูกสุขลักษณะ</p>  <p>บ้านพักสำหรับพนักงานของโครงการ</p>

เงื่อนไขตามมาตรการ	ผลการปฏิบัติตามมาตรการ	ปัญหา อุปสรรคที่ไม่สามารถปฏิบัติตามมาตรการ และแนวทางแก้ไข	เอกสารอ้างอิง
- จัดให้มีผู้ควบคุมการดำเนินงานเพื่อความปลอดภัย และป้องกันอุบัติเหตุสำหรับการทำเหมืองแร่ ที่มี คนงานตั้งแต่ 20 คนขึ้นไป และต้องบันทึกการ ตรวจไว้เป็นหลักฐานเพื่อแสดงแก่พนักงานเจ้าหน้าที่	- มีผู้ควบคุมควบคุมการดำเนินงานเพื่อความปลอดภัย และป้องกันอุบัติเหตุสำหรับการทำเหมืองหรือ การแต่งแร่ที่มีคนงานตั้งแต่ 20 คนขึ้นไป และได้ จัดทำบันทึกการตรวจไว้เป็นหลักฐานเพื่อแสดง แก่พนักงานเจ้าหน้าที่	-	-
- รักษาเหมืองให้ปลอดภัยจากการพัง ถล่ม และจาก การร่วนหล่นของวัตถุอันอาจเป็นเหตุให้เกิดอันตราย และให้มีหัวหน้างานหรือผู้แทนทำการควบคุม คุดูแลอยู่โดยใกล้ชิดตลอดเวลาที่ทำการ	- มีหัวหน้างานควบคุมดูแลรักษาหน้าเหมืองให้ปลอดภัย จากการพังถล่ม และจากการร่วน หล่นของวัตถุที่ อาจเป็นเหตุให้เกิดอันตรายอย่างใกล้ชิดตลอดเวลา ที่ทำการ	-	-
- จัดให้มีแสงสว่างเพียงพอแก่การปฏิบัติงานบริเวณ หน้าเหมือง	- การปฏิบัติงานบริเวณหน้าเหมืองได้ดำเนินการใน ช่วงเวลากลางวันเท่านั้น ซึ่งมีแสงสว่างเพียงพอ	-	-
- จัดให้มีอุปกรณ์ดับเพลิงไว้ประจำสถานที่ต่างๆ ในบริเวณเหมืองแร่	- ได้มีการจัดเตรียมเครื่องดับเพลิงไว้ประจำสถานที่ ต่างๆ บริเวณเหมืองแร่ หรือเขตแต่งแร่	-	<ul style="list-style-type: none"> <li>เอกสารแนบ 3 รูปที่ 40</li> </ul>  <p>การติดตั้งถังดับเพลิงไว้ในพื้นที่ โครงการ</p>

เงื่อนไขตามมาตรการ	ผลการปฏิบัติตามมาตรการ	ปัญหา อุปสรรคที่ไม่สามารถปฏิบัติตามมาตรการ และแนวทางแก้ไข	เอกสารอ้างอิง
- จัดให้เฉพาะเจ้าหน้าที่ผู้มีหน้าที่รับผิดชอบโดยตรงเท่านั้นเข้าไปปฏิบัติงานเกี่ยวกับเครื่องจักร	- อนุญาตให้เฉพาะเจ้าหน้าที่ผู้มีหน้าที่รับผิดชอบโดยตรงเท่านั้นเข้าไปปฏิบัติงานเกี่ยวกับเครื่องจักร	-	-
- ให้ความร่วมมือจัดส่งบุคคลเข้ารับการอบรมการควบคุมการดำเนินงานเกี่ยวกับการป้องกันอุบัติเหตุ หรือการปฐมพยาบาล ณ สถานที่ทำการอบรม	- จัดบุคคลเข้าอบรมการควบคุมการดำเนินงานเกี่ยวกับการป้องกันอุบัติเหตุ หรือการปฐมพยาบาล	-	-
- จัดให้คนงานซึ่งปฏิบัติงานรอบๆ ส่วนที่เคลื่อนไหวยของเครื่องจักรสวมเสื้อผ้าโดยรัดกุม	- ควบคุมดูแลให้คนงานที่ปฏิบัติงานใกล้เครื่องจักรสวมเสื้อผ้าที่รัดกุม เพื่อป้องกันอันตรายที่เกิดขึ้นจากเครื่องจักร	-	-
- ป้องกันมิให้บุคคลใดทำการเดินเครื่องจักร จนกว่าจะแน่ใจว่าไม่มีบุคคลอื่นอยู่ในระยะที่อาจได้รับอันตรายจากเครื่องจักรนั้น	- ออกกฎระเบียบและมาตรการป้องกันมิให้บุคคลใดทำการเดินเครื่องจักร จนกว่าจะแน่ใจว่าไม่มีบุคคลอื่นอยู่ในระยะที่อาจได้รับอันตรายจากเครื่องจักรนั้น	-	-
- ทางเดินผ่านเครื่องจักร ต้องเว้นระยะห่างจากเครื่องจักรนั้นพอสมควร ถ้าเป็นทางเดินผ่านในที่แคบระหว่างเครื่องจักรต้องปิดกั้นด้านข้างของเครื่องจักรทั้งสองข้างทางเดินให้เป็นที่ปลอดภัย	- ได้มีการกำหนดแนวเว้นระยะห่างทางเดินผ่านเครื่องจักรให้มีระยะห่างพอสมควร พร้อมทั้งสร้างสิ่งปิดกั้นเครื่องจักรทั้งสองข้างทางเดินเพื่อให้เกิดความปลอดภัย	-	<p>● เอกสารแนบ 3 รูปที่ 41</p>  <p>ราวกันตกบริเวณพื้นที่เสี่ยงอันตราย</p>



เงื่อนไขตามมาตรการ	ผลการปฏิบัติตามมาตรการ	ปัญหา อุปสรรคที่ไม่สามารถปฏิบัติตามมาตรการ และแนวทางแก้ไข	เอกสารอ้างอิง
- จัดให้ยานพาหนะทุกชนิดมีเครื่องห้ามล้อและเครื่องให้สัญญาณที่ใช้การได้	- ผู้ถือประทานบัตรได้ติดตั้งเครื่องห้ามล้อและเครื่องส่งสัญญาณติดไว้กับรถทุกชนิดของโครงการ	-	-
- ป้องกันมิให้บุคคลใดสูบบุหรี่ในขณะที่ปฏิบัติการใดๆ เกี่ยวกับวัตถุระเบิด	● ออกกฎระเบียบไม่ให้มีการสูบบุหรี่ในพื้นที่ที่มีการปฏิบัติการใดๆ เกี่ยวกับวัตถุระเบิด รวมไปถึงห้ามสูบบุหรี่ในสถานที่เก็บวัตถุระเบิด โดยมีการติดป้ายเตือนไว้อย่างชัดเจน	-	-
- ก่อนทำการระเบิดทุกครั้ง ผู้จุดระเบิดต้องให้สัญญาณอันเป็นที่รู้จักกันโดยทั่วไปและหลังจากการระเบิด 15 นาที เป็นอย่างน้อยกับบริเวณที่ระเบิดไม่มีฝุ่นและควันต้องให้สัญญาณแจ้งให้ทราบเช่นกันแล้วจึงให้คนงานเข้าไปทำงานได้	- ก่อนการระเบิดทุกครั้ง จะมีการส่งสัญญาณให้ทราบโดยทั่วกัน และหลังจากการระเบิด 15 นาที เมื่อมั่นใจแล้วว่าบริเวณที่ระเบิดไม่มีฝุ่นและควัน จะส่งสัญญาณให้ทราบและแจ้งให้พนักงานเข้าไปปฏิบัติงานหน้าเหมืองได้	-	-
- สายขนวนธรรมดาที่ใช้ต้องมีความยาวไม่น้อยกว่า 1 เมตร	- วิศวกรผู้ควบคุมการทำเหมืองของโครงการได้กำหนดให้มีการใช้สายขนวนที่มีความยาวไม่น้อยกว่า 1 เมตร ในการจุดระเบิด	-	-
- ในการจุดระเบิดด้วยไฟฟ้า ต้องปฏิบัติดังนี้ (1) ต่อลวดวงจรสายทั้งสองของเชื้อปะทุไฟฟ้าจนกว่าพร้อมที่จะทำการระเบิด (2) ต่อลวดวงจรสายทั้งสองของสายไฟฟ้าที่จะนำกระแสไฟฟ้าเข้าเชื้อปะทุ จนกว่าพร้อมที่จะทำการระเบิด	- ในการจุดระเบิดด้วยไฟฟ้าได้ปฏิบัติดังต่อไปนี้ (1) ต่อลวดวงจรสายทั้งสองของเชื้อปะทุไฟฟ้าจนกว่าพร้อมที่จะทำการระเบิด (2) ต่อลวดวงจรสายทั้งสองของสายไฟที่จะนำกระแสไฟฟ้าเข้าเชื้อปะทุ จนกว่าพร้อมที่จะทำการระเบิด	-	-

เงื่อนไขตามมาตรการ	ผลการปฏิบัติตามมาตรการ	ปัญหา อุปสรรคที่ไม่สามารถปฏิบัติ ตามมาตรการ และแนวทางแก้ไข	เอกสารอ้างอิง
(3) ทำการจุดระเบิดจากวงจรไฟฟ้า ให้ใช้สวิตช์ ไฟฟ้าสองทางและต้องวางไว้ให้ห่างจากสถานที่ทำ การระเบิดในระยะที่ปลอดภัย และต่อ ลัดวงจรสายไฟทั้งสองข้างไว้จนกว่าพร้อมที่จะ ทำการระเบิด	(3) เมื่อทำการจุดระเบิดจากวงจรไฟฟ้า จะใช้สวิตช์ ไฟฟ้าสองทางและวางไว้ให้ห่างจากสถานที่ทำ การระเบิดในระยะที่ปลอดภัย และต่อลัดวงจร สายไฟทั้งสองข้างไว้จนกว่าพร้อมที่จะทำการ ระเบิด		
- จัดให้มีป้ายข้อความว่า “อันตราย-บริเวณทำการ ระเบิด” แสดงให้เห็นโดยใช้ป้ายพื้นสีขาว ตัวอักษร สีแดงไว้ในรัศมี 100 เมตร โดยรอบที่ทำการระเบิด	- ผู้ถือประทานบัตรได้ติดตั้งป้ายข้อความ “อันตราย- บริเวณทำการระเบิด” ไว้ในรัศมี 100 เมตร บริเวณ ที่สามารถมองเห็นได้อย่างชัดเจน	-	<p>● เอกสารแนบ 3 รูปที่ 14</p>  <p>ป้ายเตือนเวลาระเบิดหน้าเหมือง</p>
- ป้องกันมิให้บุคคลใดเข้าไปใกล้เครื่องมือที่ใช้ในการ ขุด ตัก กวาด หรือดินขณะที่รถขุดกำลังปฏิบัติงาน	- ผู้ควบคุมงานหน้าเหมืองได้ควบคุมมิให้บุคคลที่ไม่ มีหน้าที่เกี่ยวข้องเข้าไปใกล้เครื่องมือที่ใช้ในการขุด ตัก กวาด หรือดินขณะที่รถขุดกำลังทำงาน	-	-
- จัดให้บุคคลซึ่งปฏิบัติงานรอบๆ รถขุด สวมหมวก กันภัยและรองเท้ากันภัย	- ผู้ถือประทานบัตรได้ออกกฎระเบียบให้บุคคลที่ ปฏิบัติงานรอบๆ รถขุด สวมหมวกกันภัยและรองเท้า กันภัย เพื่อป้องกันอันตรายที่อาจเกิดจากการทำงาน	-	-

เงื่อนไขตามมาตรการ	ผลการปฏิบัติตามมาตรการ	ปัญหา อุปสรรคที่ไม่สามารถปฏิบัติตามมาตรการ และแนวทางแก้ไข	เอกสารอ้างอิง
- ป้องกันมิให้บุคคลใดเข้าไปใกล้เครื่องมือที่ใช้ในการขุด ตัก กวาด หรือดินขณะที่รถขุดกำลังทำงาน	- ผู้ควบคุมงานหน้าเหมืองได้ควบคุมมิให้บุคคลที่ไม่มีความเกี่ยวข้องเข้าไปใกล้เครื่องมือที่ใช้ในการขุด ตัก กวาด หรือดินขณะที่รถขุดกำลังทำงาน	-	-
12. ปฏิบัติตามพระราชบัญญัติความปลอดภัย อาชีวอนามัย และสภาพแวดล้อมในการทำงาน พ.ศ. 2554 พระราชบัญญัติ ประกันสังคม พ.ศ. 2533 พระราชบัญญัติ เงินทดแทน พ.ศ. 2537 และพระราชบัญญัติคุ้มครองแรงงาน พ.ศ. 2541 อย่างเคร่งครัด ดังนี้	● ผู้ถือประทานบัตรได้ปฏิบัติตามพระราชบัญญัติความปลอดภัย อาชีวอนามัย และสภาพแวดล้อมในการทำงาน พ.ศ. 2554 พระราชบัญญัติประกันสังคม พ.ศ. 2533 พระราชบัญญัติเงินทดแทน พ.ศ. 2537 และพระราชบัญญัติคุ้มครองแรงงาน พ.ศ. 2541 อย่างเคร่งครัด ดังต่อไปนี้	-	-
- ห้ามมิให้นายจ้างให้ลูกจ้างซึ่งเป็นหญิงทำงานอย่างหนึ่งอย่างใดดังต่อไปนี้ งานเหมืองแร่หรืองานก่อสร้างที่ต้องทำไต่ดิน ไต่หน้า ในถ้ำ ในอุโมงค์หรือปล่องในภูเขา เว้นแต่สภาพของงานไม่เป็นอันตรายต่อสุขภาพหรือร่างกายของลูกจ้าง	- ผู้ถือประทานบัตรมีนโยบายไม่จ้างลูกจ้างหญิงปฏิบัติงานเหมืองแร่หรือทำงานในบริเวณที่เสี่ยงทำให้เกิดอันตราย	-	-
- ห้ามมิให้นายจ้างให้ลูกจ้างซึ่งเป็นหญิงมีครรภ์ทำงานอย่างหนึ่งอย่างใด ดังต่อไปนี้ งานที่เกี่ยวข้องกับเครื่องจักรหรือเครื่องยนต์ที่มีความสั่นสะเทือน	- ผู้ถือประทานบัตรออกกฎระเบียบห้ามลูกจ้างที่เป็นหญิงมีครรภ์ทำงานเกี่ยวกับเครื่องจักรหรือเครื่องยนต์ที่มีแรงสั่นสะเทือน	-	-
- ให้นายจ้างมีหน้าที่จัดและดูแลสถานประกอบกิจการและลูกจ้างให้มีสภาพการทำงานและสภาพแวดล้อมในการทำงานที่ปลอดภัยและถูกสุขลักษณะ รวมทั้งส่งเสริมสนับสนุนการปฏิบัติงาน	- ผู้ถือประทานบัตรได้ดูแลสถานประกอบกิจการและลูกจ้างให้มีสภาพแวดล้อมในการทำงานที่ปลอดภัยและถูกสุขลักษณะ และส่งเสริมสนับสนุน	-	-




เงื่อนไขตามมาตรการ	ผลการปฏิบัติตามมาตรการ	ปัญหา อุปสรรคที่ไม่สามารถปฏิบัติ ตามมาตรการ และแนวทางแก้ไข	เอกสารอ้างอิง
ของลูกจ้างมิให้ลูกจ้างได้รับอันตรายต่อชีวิต ร่างกาย จิตใจ และสุขภาพอนามัย	การปฏิบัติงานของลูกจ้างไม่ให้ลูกจ้างได้รับอันตราย ต่อชีวิต ร่างกาย จิตใจ และสุขภาพอนามัย		
- ให้ลูกจ้างมีหน้าที่ให้ความร่วมมือกับนายจ้างในการ ดำเนินการและส่งเสริมด้านความปลอดภัย อาชีว- อนามัย และสภาพแวดล้อมในการทำงาน เพื่อให้ เกิดความปลอดภัยแก่ลูกจ้างและสถานประกอบ กิจการ	- พนักงานทุกคนของโครงการได้ร่วมมือกับผู้ถือ ประทานบัตรในการส่งเสริมด้านความปลอดภัย อาชีวอนามัย และสภาพแวดล้อมในการทำงาน เพื่อให้เกิดความปลอดภัยแก่ลูกจ้างและสถาน ประกอบกิจการ	-	-
- ให้นายจ้างจัดให้ผู้บริหาร หัวหน้างาน และลูกจ้าง ทุกคนได้รับการฝึกอบรมความปลอดภัยอาชีวอนามัย และสภาพแวดล้อมในการทำงาน เพื่อให้บริหาร จัดการ และดำเนินการด้านความปลอดภัย อาชีว- อนามัย และสภาพแวดล้อมในการทำงานได้อย่าง ปลอดภัย	- ผู้ถือประทานบัตรได้จัดอบรมความปลอดภัย อาชีวอนามัย และสภาพแวดล้อมในการทำงาน ให้แก่หัวหน้างานและพนักงานทุกคนของโครงการ เพื่อให้เกิดความปลอดภัยในการทำงาน	-	-
- ในกรณีที่นายจ้างรับลูกจ้างเข้าทำงาน เปลี่ยนงาน เปลี่ยนสถานที่ทำงาน หรือเปลี่ยนแปลงเครื่องจักร หรืออุปกรณ์ ซึ่งอาจทำให้ลูกจ้างได้รับอันตราย ต่อชีวิต ร่างกาย จิตใจ หรือสุขภาพอนามัยให้นายจ้าง จัดให้มีการฝึกอบรมลูกจ้างทุกคนก่อนการเริ่ม ทำงาน	- ในกรณีที่ผู้ถือประทานบัตรรับลูกจ้างเข้าทำงานใหม่ เปลี่ยนงาน เปลี่ยนสถานที่ทำงานหรือเปลี่ยนแปลง เครื่องมือเครื่องจักรอุปกรณ์ ซึ่งอาจทำให้ลูกจ้าง ได้รับอันตรายต่อชีวิต ร่างกาย จิตใจ หรือสุขภาพ อนามัย โดยผู้ถือประทานบัตรได้มอบหมายให้ ผู้จัดการเหมืองดำเนินการฝึกอบรมลูกจ้างทุกคน ก่อนเริ่มปฏิบัติงานทุกครั้ง	-	-

เงื่อนไขตามมาตรการ	ผลการปฏิบัติตามมาตรการ	ปัญหา อุปสรรคที่ไม่สามารถปฏิบัติตามมาตรการ และแนวทางแก้ไข	เอกสารอ้างอิง
- ให้นายจ้างจัดและดูแลให้ลูกจ้างสวมใส่อุปกรณ์คุ้มครองความปลอดภัยส่วนบุคคลที่ได้มาตรฐานตามที่อธิบดีประกาศกำหนด	- ผู้ถือประทานบัตรได้จัดเตรียมอุปกรณ์คุ้มครองความปลอดภัยส่วนบุคคลที่ได้มาตรฐานให้กับพนักงานสวมใส่อย่างเพียงพอและเหมาะสมกับงาน	-	<ul style="list-style-type: none"> <li>เอกสารแนบ 3 รูปที่ 25</li> </ul>  <p>การสวมใส่อุปกรณ์ป้องกันอันตรายส่วนบุคคล</p>
- ลูกจ้างมีหน้าที่สวมใส่อุปกรณ์คุ้มครองความปลอดภัยส่วนบุคคลและดูแลรักษาอุปกรณ์ให้สามารถใช้งานได้ตามสภาพและลักษณะของงานตลอดระยะเวลาการทำงาน	- ผู้ถือประทานบัตรได้ออกกฎระเบียบให้พนักงานทุกคนของโครงการสวมใส่อุปกรณ์ป้องกันความปลอดภัยและดูแลรักษาอุปกรณ์ฯ ให้สามารถใช้งานได้ตลอดระยะเวลาการทำงาน	-	 <p>ป้ายเตือนให้สวมใส่อุปกรณ์ป้องกันอันตราย</p>
- ในกรณีที่ลูกจ้างไม่สวมใส่อุปกรณ์ดังกล่าว ให้นายจ้างสั่งให้ลูกจ้างหยุดการทำงานนั้นจนกว่าลูกจ้างจะสวมใส่อุปกรณ์ดังกล่าว	- ผู้ถือประทานบัตรได้ควบคุมดูแลให้พนักงานของโครงการสวมใส่อุปกรณ์ป้องกันอันตรายส่วนบุคคลตลอดระยะเวลาที่ปฏิบัติงาน ในกรณีที่พนักงานไม่สวมใส่จะสั่งให้หยุดการทำงานจนกว่าพนักงานจะสวมใส่อุปกรณ์ดังกล่าว	-	-
- เมื่อลูกจ้างประสบอันตรายหรือเจ็บป่วย ให้นายจ้างจัดให้ลูกจ้างได้รับการรักษาพยาบาลทันทีตามความเหมาะสมแก่อันตรายหรือความเจ็บป่วยนั้น และให้นายจ้างจ่ายค่ารักษาพยาบาลเท่าที่จ่ายจริงตามความจำเป็นแต่ไม่เกินอัตราที่กำหนดในกฎกระทรวง	- ในกรณีที่พนักงานประสบภัยอันตรายหรือเจ็บป่วย ผู้ถือประทานบัตรได้จะดูแลให้ลูกจ้างได้รับการรักษาพยาบาลทันทีตามความเหมาะสมแก่อันตรายหรือความเจ็บป่วย และผู้ถือประทานบัตรจะจ่ายค่ารักษาพยาบาลตามอัตราที่กฎกระทรวงกำหนดไว้	-	-

เงื่อนไขตามมาตรการ	ผลการปฏิบัติตามมาตรการ	ปัญหา อุปสรรคที่ไม่สามารถปฏิบัติตามมาตรการ และแนวทางแก้ไข	เอกสารอ้างอิง
<ul style="list-style-type: none"> <li>- ให้นายจ้างจ่ายค่ารักษาพยาบาลตามข้อข้างต้น โดยไม่ชักช้าเมื่อฝ่ายลูกจ้างแจ้งให้นายจ้างทราบ</li> <li>-</li> </ul>	<ul style="list-style-type: none"> <li>- ผู้ถือประทานบัตรจะจ่ายค่ารักษาพยาบาลตามที่กล่าวมาข้างต้นโดยทันทีเมื่อฝ่ายลูกจ้างแจ้งให้ทราบ</li> </ul>	-	-
<ul style="list-style-type: none"> <li>- กรณีที่ลูกจ้างจำเป็นต้องได้รับการฟื้นฟูสมรรถภาพในการทำงานภายหลังการประสบอันตรายหรือเจ็บป่วยให้นายจ้างจ่ายค่าฟื้นฟูสมรรถภาพในการทำงานของลูกจ้างตามความจำเป็นตามหลักเกณฑ์วิธีการ และอัตราที่กำหนดในกฎกระทรวง</li> </ul>	<ul style="list-style-type: none"> <li>- ในกรณีที่ลูกจ้างต้องฟื้นฟูสมรรถภาพในการทำงานภายหลังการประสบภัยอันตรายหรือเจ็บป่วย ผู้ถือประทานบัตรจะจ่ายค่าฟื้นฟูสภาพร่างกายของลูกจ้างตามอันตรายที่กำหนดในกฎกระทรวง</li> </ul>	-	-
<ul style="list-style-type: none"> <li>- เมื่อลูกจ้างประสบอันตรายหรือเจ็บป่วยหรือสูญหายให้นายจ้างจ่ายค่าทดแทนเป็นรายเดือนให้แก่ลูกจ้าง แล้วแต่กรณี ดังต่อไปนี้ <ol style="list-style-type: none"> <li>(1) ร้อยละหกสิบของค่าจ้างรายเดือน สำหรับกรณีที่ลูกจ้างไม่สามารถทำงานติดต่อกันได้เกิน 3 วัน ไม่ว่าลูกจ้างจะสูญเสียอวัยวะตาม (2) ด้วยหรือไม่ก็ตาม โดยจ่ายตั้งแต่วันแรกที่ลูกจ้างไม่สามารถทำงานได้ไปจนตลอดระยะเวลาที่ไม่สามารถทำงานได้แต่ต้องไม่เกินหนึ่งปี</li> <li>(2) ร้อยละหกสิบของค่าจ้างรายเดือน สำหรับกรณีที่ลูกจ้างสูญเสียอวัยวะบางส่วนจากร่างกาย โดยจ่ายตามประเภทของการสูญเสียอวัยวะและตามระยะเวลาที่ต้องจ่ายให้ตามที่กระทรวง</li> </ol> </li> </ul>	<ul style="list-style-type: none"> <li>- เมื่อลูกจ้างประสบอันตรายหรือป่วยหรือสูญหาย ผู้ถือประทานบัตรจะจ่ายค่าทดแทนให้แก่ลูกจ้างแล้วแต่กรณี ทั้งนี้เป็นไปตามกฎหมายคุ้มครองแรงงานกำหนด ดังนี้ <ol style="list-style-type: none"> <li>(1) ในกรณีที่ลูกจ้างไม่สามารถทำงานติดต่อกันได้เกินสามวันไม่ว่าลูกจ้างจะสูญเสียอวัยวะด้วยหรือไม่ก็ตาม ผู้ถือประทานบัตรจะจ่ายค่าทดแทน ร้อยละ 60 ของค่าจ้างรายเดือนให้ตั้งแต่วันแรกที่ลูกจ้างไม่สามารถทำงานได้ไปจนตลอดระยะเวลาที่ไม่สามารถทำงานได้ แต่ไม่เกิน 1 ปี</li> <li>(2) ในกรณีที่ลูกจ้างต้องสูญเสียอวัยวะบางส่วนจากร่างกาย ผู้ถือประทานบัตรจะจ่ายค่าทดแทน ร้อยละ 60 ของค่าจ้างรายเดือน โดยจ่ายตามประเภทของการสูญเสียอวัยวะและตามระยะเวลา</li> </ol> </li> </ul>	-	-

เงื่อนไขตามมาตรการ	ผลการปฏิบัติตามมาตรการ	ปัญหา อุปสรรคที่ไม่สามารถปฏิบัติตามมาตรการ และแนวทางแก้ไข	เอกสารอ้างอิง
<p>แรงงานและสวัสดิการสังคมประกาศกำหนด แต่ต้องไม่เกินสิบปี</p> <p>(3) ร้อยละหกสิบของค่าจ้างรายเดือน สำหรับกรณี ที่ลูกจ้างทุพพลภาพ โดยจ่ายตามประเภทของการทุพพลภาพและตามระยะเวลาที่ต้องจ่าย ตามที่กระทรวงแรงงานและสวัสดิการสังคม ประกาศกำหนด แต่ต้องไม่เกิน 15 ปี</p> <p>(4) ร้อยละหกสิบของค่าจ้างรายเดือน สำหรับกรณี ที่ลูกจ้างถึงแก่ความตายหรือสูญหายมีกำหนด แปรปี</p> <p>(5) การประสบอันตรายหรือเจ็บป่วยซึ่งเป็นเหตุ ให้สูญเสียอวัยวะของร่างกาย หรือสูญเสีย สมรรถภาพในการทำงานของอวัยวะไปเพียง บางส่วน ในการคิดค่าทดแทนให้เทียบอัตราส่วน ร้อยละจากจำนวนระยะเวลาที่กำหนดไว้สำหรับ การสูญเสียอวัยวะหรือสูญเสียสมรรถภาพใน การทำงานของอวัยวะประเภทนั้นๆ ตามที่ กระทรวงแรงงานและสวัสดิการสังคมประกาศ กำหนด</p> <p>(6) หลักเกณฑ์และวิธีการคำนวณค่าจ้างรายเดือน ให้เป็นไปตามที่กฎกระทรวงแรงงานและสวัสดิการ สังคมประกาศกำหนด</p> <p>(7) ค่าทดแทนตามข้อ (5) หรือ (6) ต้องไม่น้อย กว่าค่าทดแทนรายเดือนต่ำสุด และไม่มากกว่า</p>	<p>เวลาที่ต้องจ่ายตามที่กระทรวงแรงงานและ สวัสดิการสังคมกำหนดแต่ไม่เกินสิบปี</p> <p>(3) ในกรณีที่ลูกจ้างทุพพลภาพ ผู้ถือประทานบัตร จะจ่ายค่าทดแทนร้อยละหกสิบของค่าจ้างราย เดือน โดยจ่ายตามประเภทของการทุพพล ภาพ และตามระยะเวลาที่ต้องจ่ายตามที่ กระทรวงแรงงานและสวัสดิการสังคมกำหนด แต่ไม่เกิน 15 ปี</p> <p>(4) ในกรณีที่ลูกจ้างถึงแก่ความตายผู้ถือประทาน บัตรจะจ่ายค่าทดแทนร้อยละหกสิบของ ค่าจ้างรายเดือนตามกำหนดแปรปี</p> <p>(5) ในกรณีที่ลูกจ้างประสบอันตรายหรือเจ็บป่วยซึ่ง เป็นเหตุให้สูญเสียอวัยวะของร่างกาย หรือ สูญเสียสมรรถภาพในการทำงานของอวัยวะไป เพียงบางส่วน ผู้ถือประทานบัตรจะคิดค่า ทดแทนเทียบอัตราส่วนร้อยละจากจำนวน ระยะเวลาที่กำหนดไว้สำหรับการสูญเสีย สมรรถภาพในการทำงานอวัยวะประเภท นั้นๆ ตามที่กระทรวงแรงงานและสวัสดิการ สังคมประกาศกำหนด</p> <p>(6) หลักเกณฑ์และวิธีการคำนวณค่าจ้างรายเดือน ผู้ถือประทานบัตรจะยึดตามกระทรวงแรงงาน และสวัสดิการสังคมประกาศกำหนด</p>		

เงื่อนไขตามมาตรการ	ผลการปฏิบัติตามมาตรการ	ปัญหา อุปสรรคที่ไม่สามารถปฏิบัติตามมาตรการ และแนวทางแก้ไข	เอกสารอ้างอิง
ค่าทดแทนรายเดือนสูงสุดตามที่กระทรวง แรงงานและสวัสดิการสังคมประกาศกำหนด	(7) ค่าทดแทนตามข้อ (5) หรือ (6) ผู้ถือประทาน บัตรจะดำเนินการตามที่กระทรวงแรงงานและ สวัสดิการสังคมประกาศกำหนด		
<ul style="list-style-type: none"> <li>- นายจ้างไม่ต้องจ่ายเงินทดแทนในการประสบ อันตรายหรือเจ็บป่วยของลูกจ้างเพราะเหตุอย่าง หนึ่งอย่างใด ดังต่อไปนี้</li> <li>(1) ลูกจ้างเสพของมีเมาหรือสิ่งเสพติดอื่นจนไม่ สามารถครองสติได้</li> <li>(2) ลูกจ้างจงใจให้ตนเองประสบอันตรายหรือยอม ให้ผู้อื่นทำให้ตนประสบอันตราย</li> </ul>	<ul style="list-style-type: none"> <li>- ผู้ถือประทานบัตรจะไม่จ่ายเงินทดแทนในการ ประสบอันตรายหรือเจ็บป่วยของลูกจ้างในกรณี ดังต่อไปนี้</li> <li>(1) ลูกจ้างเสพของมีเมาหรือสิ่งเสพติดอื่นจนไม่ สามารถครองสติได้</li> <li>(2) ลูกจ้างจงใจให้ตนเองประสบอันตรายหรือ ยอมให้ผู้อื่นทำให้ตนประสบอันตราย</li> </ul>	-	-
<ul style="list-style-type: none"> <li>- ให้ลูกจ้างที่อยู่ในข่ายบังคับแห่งพระราชบัญญัติ ประกันสังคม พ.ศ. 2533 เป็นผู้ประกันตน</li> </ul>	<ul style="list-style-type: none"> <li>- ผู้ถือประทานบัตรได้จัดให้ลูกจ้างที่อยู่ในข่ายบังคับ แห่งพระราชบัญญัติประกันสังคม พ.ศ. 2533 เป็น ผู้ประกันตน โดยรัฐบาล นายจ้าง และผู้ประกันตน ตามมาตรา 33 แห่งพระราชบัญญัติประกันสังคม พ.ศ. 2533 ออกเงินสมทบเข้ากองทุนฝ่ายละ เท่ากัน ตามอัตราที่กำหนดในกฎกระทรวงแต่ต้อง ไม่เกินอัตราเงินสมทบท้ายพระราชบัญญัตินี้</li> </ul>	-	-
<ul style="list-style-type: none"> <li>- ให้รัฐบาล นายจ้าง และผู้ประกันตนตามมาตรา 33 แห่ง พระราชบัญญัติประกันสังคม พ.ศ. 2533 ออก เงินสมทบเข้ากองทุนฝ่ายละเท่ากัน ตามอัตราที่ กำหนดในกฎกระทรวงแต่ต้องไม่เกินอัตราเงิน สมทบท้ายพระราชบัญญัตินี้</li> </ul>			
<ul style="list-style-type: none"> <li>- ทุกครั้งที่มีการจ่ายค่าจ้าง ให้นายจ้างหักค่าจ้าง ของผู้ประกันตนตามจำนวนที่จะต้องส่งเป็นเงิน สมทบในส่วนของผู้ประกันตนตามมาตรา 46 แห่งพระราชบัญญัติประกันสังคม พ.ศ. 2533 และ</li> </ul>	<ul style="list-style-type: none"> <li>- ทุกครั้งที่มีการจ่ายค่าจ้าง ผู้ถือประทานบัตรจะ หักค่าจ้างของผู้ประกันตนตามจำนวนที่ต้องส่งเป็น เงินสมทบในส่วนของผู้ประกันตนตามมาตรา 46 แห่งพระราชบัญญัติประกันสังคม พ.ศ. 2533</li> </ul>	-	-

เงื่อนไขตามมาตรการ	ผลการปฏิบัติตามมาตรการ	ปัญหา อุปสรรคที่ไม่สามารถปฏิบัติตามมาตรการ และแนวทางแก้ไข	เอกสารอ้างอิง
เมื่อนายจ้างได้ดำเนินการดังกล่าว ให้ถือว่าผู้ประกันตนได้จ่ายเงินสมทบแล้วตั้งแต่วันที่นายจ้างหักค่าจ้าง			
<p>- ผู้ประกันตนหรือบุคคลตามมาตรา 73 แห่งพระราชบัญญัติประกันสังคม พ.ศ. 2533 มีสิทธิประโยชน์ทดแทนจากกองทุนดังต่อไปนี้</p> <p>(1) ประโยชน์ทดแทนในกรณีประสบอันตรายหรือเจ็บป่วย</p> <p>(2) ประโยชน์ทดแทนในกรณีคลอดบุตร</p> <p>(3) ประโยชน์ทดแทนในกรณีทุพพลภาพ</p> <p>(4) ประโยชน์ทดแทนในกรณีตาย</p> <p>(5) ประโยชน์ทดแทนในกรณีสงเคราะห์บุตร</p> <p>(6) ประโยชน์ทดแทนในกรณีชราภาพ</p>	<p>- พนักงานของโครงการจะได้รับสิทธิประโยชน์ทดแทนจากกองทุนผู้ประกันตนหรือบุคคลตามมาตรา 73 แห่งพระราชบัญญัติประกันสังคม พ.ศ. 2533 ดังนี้</p> <p>(1) ประโยชน์ทดแทนในกรณีประสบอันตรายหรือเจ็บป่วย</p> <p>(2) ประโยชน์ทดแทนในกรณีคลอดบุตร</p> <p>(3) ประโยชน์ทดแทนในกรณีทุพพลภาพ</p> <p>(4) ประโยชน์ทดแทนในกรณีตาย</p> <p>(5) ประโยชน์ทดแทนในกรณีสงเคราะห์บุตร</p> <p>(6) ประโยชน์ทดแทนในกรณีชราภาพ</p>	-	-
<p>13. จัดให้มีโครงการอนุรักษ์การไถ่ยืน โดยกำหนดนโยบายการอนุรักษ์การไถ่ยืน การเฝ้าระวังเสี่ยงด้านการเฝ้าระวังการไถ่ยืน และกำหนดหน้าที่ของผู้ที่เกี่ยวข้องในการดำเนินโครงการอนุรักษ์การไถ่ยืนตามประกาศกรมสวัสดิการและคุ้มครองแรงงาน เรื่องหลักเกณฑ์และวิธีการจัดทำโครงการอนุรักษ์การไถ่ยืนในสถานประกอบกิจการ พ.ศ. 2533 ดังนี้</p> <p>- ให้ผู้ประกอบการจัดทำโครงการอนุรักษ์การไถ่ยืนในสถานประกอบกิจการเป็นลายลักษณ์อักษรในกรณีที่สภาวะการทำงานในสถานประกอบ</p>	<p>● ผู้ถือประทานบัตรได้จัดตั้งโครงการอนุรักษ์การไถ่ยืน โดยกำหนดนโยบายการอนุรักษ์การไถ่ยืน การเฝ้าระวังการไถ่ยืน อบรมให้ความรู้แก่พนักงานเกี่ยวกับการอนุรักษ์การไถ่ยืน และกำหนดหน้าที่ของผู้ที่เกี่ยวข้องในการดำเนินโครงการอนุรักษ์การไถ่ยืนตามประกาศกรมสวัสดิการและคุ้มครองแรงงาน เรื่องหลักเกณฑ์ และวิธีการจัดทำโครงการอนุรักษ์การไถ่ยืนในสถานประกอบกิจการ พ.ศ. 2533</p>	-	<p>● เอกสารแนบ 3 รูปที่ 42</p> <p>● เอกสารแนบ 15</p>  <p>โครงการอนุรักษ์การไถ่ยืน</p>

เงื่อนไขตามมาตรการ	ผลการปฏิบัติตามมาตรการ	ปัญหา อุปสรรคที่ไม่สามารถปฏิบัติตามมาตรการ และแนวทางแก้ไข	เอกสารอ้างอิง
<p>กิจการมีระดับเสียงที่ลูกจ้างได้รับเฉลี่ยตลอดระยะเวลาการทำงาน 8 ชั่วโมง ตั้งแต่ 85 เดซิเบล (เอ) ขึ้นไป ซึ่งอย่างน้อยต้องมีรายละเอียดเกี่ยวกับรายการดังนี้</p> <ol style="list-style-type: none"> <li>(1) นโยบายการอนุรักษ์การได้ยิน</li> <li>(2) การเฝ้าระวังเสียงดัง (Noise Monitoring)</li> <li>(3) การเฝ้าระวังการได้ยิน (Hearing Monitoring)</li> <li>(4) หน้าที่ความรับผิดชอบของผู้ที่เกี่ยวข้อง</li> </ol> <p>- ให้นายจ้างจัดให้มีการเฝ้าระวังการได้ยิน โดยให้ดำเนินการดังนี้</p> <ol style="list-style-type: none"> <li>(1) ทดสอบสมรรถภาพการได้ยิน (Audiometric Testing) แก่ลูกจ้างที่สัมผัสเสียงดังที่ได้รับเฉลี่ยตลอดระยะเวลาการทำงาน 8 ชั่วโมง ตั้งแต่ 85 เดซิเบล (เอ) ขึ้นไป และให้ทดสอบสมรรถภาพการได้ยินของลูกจ้างครั้งต่อไปอย่างน้อยปีละ 1 ครั้ง</li> <li>(2) แจ้งผลการทดสอบสมรรถภาพการได้ยินให้ลูกจ้างทราบภายใน 7 วัน นับตั้งแต่วันที่นายจ้างทราบผลการทดสอบ</li> <li>(3) ทดสอบสมรรถภาพการได้ยินของลูกจ้างซ้ำอีกครั้งภายในสามสิบวันนับตั้งแต่วันที่นายจ้างทราบผลการทดสอบ</li> </ol>			



เงื่อนไขตามมาตรการ	ผลการปฏิบัติตามมาตรการ	ปัญหา อุปสรรคที่ไม่สามารถปฏิบัติ ตามมาตรการ และแนวทางแก้ไข	เอกสารอ้างอิง
<ul style="list-style-type: none"> <li>- เกณฑ์การพิจารณาผลการทดสอบสมรรถภาพการได้ยินให้เป็นไปดังนี้                             <ul style="list-style-type: none"> <li>(1) ใช้ผลการทดสอบสมรรถภาพการได้ยินครั้งแรกของลูกจ้างที่ความถี่ 500 1,000 2,000 3,000 4,000 และ 6,000 เฮิรตซ์ ของหูทั้งสองข้างเป็นข้อมูลพื้นฐาน (Baseline Audiogram)</li> <li>(2) นำผลการทดสอบสมรรถภาพการได้ยินครั้งต่อไปเปรียบเทียบกับผลการทดสอบสมรรถภาพการได้ยินที่เป็นข้อมูลพื้นฐานทุกครั้ง</li> </ul> </li> <li>- หากผลการทดสอบสมรรถภาพการได้ยินพบว่าลูกจ้างสูญเสียการได้ยินที่หูข้างใดข้างหนึ่ง ตั้งแต่ 15 เดซิเบล (เอ) ขึ้นไป ที่ความถี่ใดความถี่หนึ่ง ให้นายจ้างจัดให้มีมาตรการป้องกันอันตรายอย่างหนึ่งอย่างใดแก่ลูกจ้าง ดังนี้                             <ul style="list-style-type: none"> <li>(1) จัดให้ลูกจ้างสวมใส่อุปกรณ์คุ้มครองความปลอดภัยส่วนบุคคลที่สามารถลดระดับเสียงที่ลูกจ้างได้รับเฉลี่ยตลอดระยะเวลาการทำงาน 8 ชั่วโมง เหลือน้อยกว่า 85 เดซิเบล (เอ)</li> <li>(2) เปลี่ยนงานให้ลูกจ้าง หรือหมุนเวียนสลับหน้าที่ระหว่างลูกจ้างด้วยกันเพื่อให้ระดับเสียงที่ลูกจ้างได้รับเฉลี่ยตลอดระยะเวลาการทำงาน 8 ชั่วโมง น้อยกว่า 85 เดซิเบล (เอ)</li> </ul> </li> </ul>			








เงื่อนไขตามมาตรการ	ผลการปฏิบัติตามมาตรการ	ปัญหา อุปสรรคที่ไม่สามารถปฏิบัติตามมาตรการ และแนวทางแก้ไข	เอกสารอ้างอิง
<ul style="list-style-type: none"> <li>- ให้นายจ้างติดประกาศผลการตรวจวัดระดับเสียง แพนผังแสดงระดับเสียงในแต่ละพื้นที่ เพื่อให้ลูกจ้างทุกคนได้รับทราบ</li> <li>- ให้นายจ้างอบรมให้ความรู้ ความเข้าใจเกี่ยวกับ โครงการอนุรักษ์การได้ยิน ความสำคัญของการทดสอบสมรรถภาพการได้ยิน อันตรายของเสียงดัง การควบคุมป้องกัน และการใช้อุปกรณ์คุ้มครองความปลอดภัยส่วนบุคคล แก่ลูกจ้างที่ทำงานในบริเวณที่มีระดับเสียงดังที่ได้รับเฉลี่ยตลอดระยะเวลาการทำงาน 8 ชั่วโมง ตั้งแต่ 85 เดซิเบล (เอ) ขึ้นไป และลูกจ้างที่เกี่ยวข้องในสถานประกอบกิจการ</li> <li>- ให้นายจ้างประเมินผลและทบทวนการจัดการ โครงการอนุรักษ์การได้ยินในสถานประกอบกิจการ ไม่น้อยกว่าปีละหนึ่งครั้ง</li> <li>- ให้นายจ้างบันทึกข้อมูลและจัดทำเอกสารการดำเนินการเก็บไว้ในสถานประกอบกิจการไม่น้อยกว่า 5 ปี พร้อมทั้งจะให้พนักงานตรวจแรงงานตรวจสอบได้</li> </ul>			



เงื่อนไขตามมาตรการ	ผลการปฏิบัติตามมาตรการ	ปัญหา อุปสรรคที่ไม่สามารถปฏิบัติตามมาตรการ และแนวทางแก้ไข	เอกสารอ้างอิง
<b>4. ประวัติศาสตร์ โบราณคดี โบราณสถาน ศาสนสถาน และแหล่งท่องเที่ยว</b>			
1. กำชับเจ้าหน้าที่ผู้ปฏิบัติงานบริเวณหน้าเหมืองให้หมั่นสังเกต หากพบโบราณวัตถุอย่างหนึ่งอย่างใดที่ฝังอยู่ใต้ดินหรือในชั้นแร่ จะต้องหยุดดำเนินการทำเหมือง และรีบแจ้งต่อนักศิลปากรที่ 12 นครราชสีมา เพื่อตรวจสอบก่อนที่จะดำเนินการทำเหมืองต่อไป	<ul style="list-style-type: none"> <li>● ในระหว่างการทำเหมืองหากขุดพบโบราณวัตถุ ร่องรอยทางประวัติศาสตร์ หรือโบราณคดี ผู้ถือประทานบัตรจะรายงานและขอความร่วมมือจาก สำนักศิลปากรที่ 12 นครราชสีมา เข้ามาดำเนินการตรวจสอบพื้นที่ พร้อมทั้งจะให้ความร่วมมือและปฏิบัติตามเงื่อนไขของหน่วยงานที่เกี่ยวข้องโดยไม่มีข้อเรียกร้องใดๆ</li> </ul>	-	-
2. ดำเนินการฟื้นฟูสภาพพื้นที่ที่ผ่านการทำเหมืองตามแผนการฟื้นฟูที่กำหนดไว้อย่างเคร่งครัด เพื่อปรับปรุงสภาพภูมิทัศน์ให้สอดคล้องกับพื้นที่ข้างเคียง และสามารถใช้ประโยชน์พื้นที่ในด้านอื่นๆ ที่เหมาะสมต่อไป	<ul style="list-style-type: none"> <li>● ปัจจุบันการทำเหมืองของโครงการเป็นการทำเหมืองต่อเนื่อง ซึ่งผู้ถือประทานบัตรได้ดำเนินการปรับปรุงพื้นที่พื้นที่โครงการตามแผนงานที่ได้เสนอไว้ในรายงานการวิเคราะห์ผลกระทบสิ่งแวดล้อมในส่วนที่เกี่ยวข้องกับการฟื้นฟูพื้นที่ทำเหมือง พร้อมทั้งจัดทำและเสนอรายงานแผนและผลการดำเนินงานด้านการฟื้นฟูพื้นที่ทำเหมือง ให้สำนักงานนโยบายและแผนทรัพยากรธรรมชาติและสิ่งแวดล้อม กรมอุตสาหกรรมพื้นฐานและการเหมืองแร่ และหน่วยงานที่เกี่ยวข้องพิจารณา</li> </ul>	-	<ul style="list-style-type: none"> <li>● เอกสารแนบ 4</li> </ul>

ตารางที่ 2-4 มาตรการติดตามตรวจสอบผลกระทบสิ่งแวดล้อม

เงื่อนไขตามมาตรการ	ผลการปฏิบัติตามมาตรการ	ปัญหา อุปสรรคที่ไม่สามารถปฏิบัติตามมาตรการ และแนวทางแก้ไข	เอกสารอ้างอิง
ผู้ถือประทานบัตรได้มอบหมายให้บริษัท ไมน์ เอนจิเนียริง คอนซัลแตนท์ จำกัด ดำเนินการตรวจวัดคุณภาพสิ่งแวดล้อม โดยมีรายละเอียดดังต่อไปนี้			
<b>1. คุณภาพอากาศ</b>			
1. ใช้เครื่องมือ High Volume Air Sampler ตรวจวัดปริมาณฝุ่นละอองรวม (TSP) และปริมาณฝุ่นละอองขนาดเล็กกว่า 10 ไมครอน (PM-10) เฉลี่ยในคาบ 24 ชั่วโมง จำนวน 3 สถานี ได้แก่ โรงเรียนบ้านพนม บ้านเรือนราษฎรหลังที่ใกล้พื้นที่โครงการมากที่สุด และสำนักงานโรงโม่หินของบริษัท สุรินทร์สินชัย จำกัด เป็นระยะเวลา 3 วัน ต่อเนื่อง ปีละ 2 ครั้ง ในช่วงเดือนกุมภาพันธ์ และเดือนกันยายน	<ul style="list-style-type: none"> <li>ดำเนินการตรวจวัดปริมาณฝุ่นละอองแขวนลอยรวม (TSP) และปริมาณฝุ่นละอองขนาดเล็กกว่า 10 ไมครอน (PM-10) จำนวน 3 สถานี ได้แก่ โรงเรียนบ้านพนม บ้านเรือนราษฎรหลังที่ใกล้พื้นที่โครงการมากที่สุด และสำนักงานโรงโม่หินของบริษัท สุรินทร์สินชัย จำกัด (บริษัท สุรินทร์แอกรีกิเพท จำกัด) ระหว่างวันที่ 10-13 กันยายน 2568 พบว่า ผลการตรวจวัดปริมาณฝุ่นละอองแขวนลอยรวม (TSP) และปริมาณฝุ่นละอองขนาดเล็กกว่า 10 ไมครอน (PM-10) มีค่าอยู่ในเกณฑ์มาตรฐาน</li> </ul>	-	<ul style="list-style-type: none"> <li>เอกสารแนบ 3 รูปที่ 43</li> </ul>  <p>โรงเรียนบ้านพนม</p>  <p>บ้านเรือนราษฎรหลังที่ใกล้พื้นที่โครงการมากที่สุด</p>

เงื่อนไขตามมาตรการ	ผลการปฏิบัติตามมาตรการ	ปัญหา อุปสรรคที่ไม่สามารถปฏิบัติตามมาตรการ และแนวทางแก้ไข	เอกสารอ้างอิง
			 <p>สำนักงานโรงไม้หินของโครงการ</p>
<b>2. ระดับเสียง</b>			
<p>1. ใช้เครื่องมือวัดระดับเสียง (Sound Level Meter) ตรวจวัดระดับเสียงเฉลี่ยในคาบ 24 ชั่วโมง (Leq 24 hrs.) และระดับเสียงสูงสุด (<math>L_{max}</math>) จำนวน 3 สถานี ได้แก่ โรงเรียนบ้านพนม บ้านเรือนราษฎรหลังที่ใกล้เคียงพื้นที่โครงการมากที่สุด และสำนักงานโรงไม้หินของบริษัท สุรินทร์สินชัย จำกัด เป็นระยะเวลา 3 วัน ต่อเนื่อง ปีละ 2 ครั้ง ในช่วงเดือนกุมภาพันธ์ และเดือนกันยายน</p>	<ul style="list-style-type: none"> <li>ดำเนินการตรวจวัดระดับเสียงเฉลี่ย 24 ชั่วโมง (Leq 24 hrs.) และระดับเสียงสูงสุด (<math>L_{max}</math>) จำนวน 3 สถานี ได้แก่ โรงเรียนบ้านพนม บ้านเรือนราษฎรหลังที่ใกล้เคียงพื้นที่โครงการมากที่สุด และสำนักงานโรงไม้หินของบริษัท สุรินทร์สินชัย จำกัด (บริษัท สุรินทร์แอกริเทค จำกัด) ระหว่างวันที่ 10-13 กันยายน 2568 พบว่าผลการตรวจวัดระดับเสียงเฉลี่ย 24 ชั่วโมง (Leq 24 hrs.) และระดับเสียงสูงสุด (<math>L_{max}</math>) มีค่าอยู่ในเกณฑ์มาตรฐาน</li> </ul>	-	<ul style="list-style-type: none"> <li>เอกสารแนบ 3 รูปที่ 44</li> </ul>  <p>โรงเรียนบ้านพนม</p>  <p>บ้านเรือนราษฎรหลังที่ใกล้เคียงพื้นที่โครงการมากที่สุด</p>

เงื่อนไขตามมาตรการ	ผลการปฏิบัติตามมาตรการ	ปัญหา อุปสรรคที่ไม่สามารถปฏิบัติตามมาตรการ และแนวทางแก้ไข	เอกสารอ้างอิง
			 <p>สำนักงานโรงโม่หินของโครงการ</p>
<b>3. แรงสั่นสะเทือน</b>			
<p>1. ใช้เครื่องมือวัดแรงสั่นสะเทือน (Vibration Meter) ทำการตรวจวัดค่าความเร็วอนุภาค (Particle Velocity) ค่าความถี่ (Frequency) ค่าการขจัด (Displacement) และแรงอัดอากาศ (Air Pressure) จากการระเบิดหิน บริเวณหน้าเหมืองโครงการ จำนวน 1 สถานี ได้แก่ บ้านเรือนราษฎรหลังที่ใกล้พื้นที่โครงการมากที่สุด ในวันที่ 12 กันยายน 2568 พบว่า ผลการตรวจวัดค่าความสั่นสะเทือนมีค่าต่ำกว่าขีดความสามารถที่เครื่องตรวจวัดความสั่นสะเทือนจะตรวจวัดได้ คือ มีค่าความถี่น้อยกว่า 1 เฮิรตซ์ ความเร็วอนุภาคสูงสุดน้อยกว่า 0.130 มิลลิเมตรต่อวินาที และการขจัดน้อยกว่า 0 มิลลิเมตร</p>	<ul style="list-style-type: none"> <li>ดำเนินการตรวจวัดค่าความสั่นสะเทือนจากการระเบิดหน้าเหมือง จำนวน 1 สถานี ได้แก่ บ้านเรือนราษฎรหลังที่ใกล้พื้นที่โครงการมากที่สุด ในวันที่ 12 กันยายน 2568 พบว่า ผลการตรวจวัดค่าความสั่นสะเทือนมีค่าต่ำกว่าขีดความสามารถที่เครื่องตรวจวัดความสั่นสะเทือนจะตรวจวัดได้ คือ มีค่าความถี่น้อยกว่า 1 เฮิรตซ์ ความเร็วอนุภาคสูงสุดน้อยกว่า 0.130 มิลลิเมตรต่อวินาที และการขจัดน้อยกว่า 0 มิลลิเมตร</li> </ul>	-	<ul style="list-style-type: none"> <li>เอกสารแนบ 3 รูปที่ 45</li> </ul>  <p>บ้านเรือนราษฎรหลังที่ใกล้พื้นที่โครงการมากที่สุด</p>

เงื่อนไขตามมาตรการ	ผลการปฏิบัติตามมาตรการ	ปัญหา อุปสรรคที่ไม่สามารถปฏิบัติตามมาตรการ และแนวทางแก้ไข	เอกสารอ้างอิง
<b>4. คุณภาพน้ำ</b>			
1. เก็บตัวอย่างน้ำผิวดินและน้ำใต้ดิน เพื่อนำไปวิเคราะห์ดัชนีคุณภาพน้ำ ได้แก่ ความเป็นกรด-ด่าง ความขุ่น ปริมาณตะกอนแขวนลอยทั้งหมด ปริมาณตะกอนละลายทั้งหมด ความกระด้างทั้งหมด ซัลเฟต เหล็ก ตะกั่ว แคดเมียม และสารหนู จำนวน 2 สถานี ได้แก่ บ่อ sump ของโครงการ และบ่อบาดาลบ้านพนม ปีละ 2 ครั้ง ในช่วงเดือนกุมภาพันธ์ และเดือนกันยายน	<ul style="list-style-type: none"> <li>ดำเนินการเก็บตัวอย่างน้ำผิวดิน จำนวน 1 สถานี ได้แก่ บ่อ Sump ของโครงการ ในวันที่ 13 กันยายน 2568 เมื่อนำมาวิเคราะห์ในห้องปฏิบัติการ พบว่าผลการวิเคราะห์คุณภาพน้ำผิวดินมีค่าอยู่ในเกณฑ์มาตรฐาน</li> </ul>	-	<ul style="list-style-type: none"> <li>เอกสารแนบ 3 รูปที่ 46</li> </ul>  <p>บ่อ Sump ของโครงการ</p>
	<ul style="list-style-type: none"> <li>ดำเนินการเก็บตัวอย่างน้ำใต้ดิน จำนวน 1 สถานี ได้แก่ บ่อบาดาลบ้านพนม ในวันที่ 13 กันยายน 2568 เมื่อนำมาวิเคราะห์ในห้องปฏิบัติการ พบว่าผลการวิเคราะห์คุณภาพน้ำใต้ดินมีค่าอยู่ในเกณฑ์มาตรฐาน</li> </ul>		<ul style="list-style-type: none"> <li>เอกสารแนบ 3 รูปที่ 47</li> </ul>  <p>บ่อบาดาลบ้านพนม</p>

เงื่อนไขตามมาตรการ	ผลการปฏิบัติตามมาตรการ	ปัญหา อุปสรรคที่ไม่สามารถปฏิบัติ ตามมาตรการ และแนวทางแก้ไข	เอกสารอ้างอิง
คุณค่าต่อคุณภาพชีวิต			
1. สํารวจการเปลี่ยนแปลงสภาพเศรษฐกิจและสังคม ผลกระทบทางสิ่งแวดล้อมจากโครงการ และความ คิดเห็นต่อโครงการ	● ผู้ถือประทานบัตรได้มอบหมายให้บริษัท ไมน์ เอ็นจิเนียริง คอนซัลแตนท์ จำกัด ดำเนินการสำรวจ การเปลี่ยนแปลงสภาพเศรษฐกิจและสังคม ผลกระทบ ทางสิ่งแวดล้อมจากโครงการ และความคิดเห็นต่อ โครงการ โดยทางโครงการได้นำความคิดเห็นและ ข้อเสนอแนะที่ได้รับจากประชาชนมาใช้ในการปรับปรุง การดำเนินโครงการอย่างเคร่งครัด เช่น การเพิ่ม ความถี่ในการฉีดพรมน้ำตามเส้นทางขนส่งแร่	-	● เอกสารแนบ 16
2. สถิติอุบัติเหตุจากโครงการต่อชุมชนหรือประชาชน บริเวณใกล้เคียงโครงการ สาเหตุและการป้องกัน แก้ไข	● ผู้ถือประทานบัตรได้บันทึกสถิติอุบัติเหตุจากโครงการ ต่อชุมชนหรือประชาชนบริเวณใกล้เคียงโครงการ สาเหตุและการป้องกันแก้ไข ตลอดจนสถิติข้อร้องเรียน สาเหตุและการป้องกันแก้ไข	-	● เอกสารแนบ 14 ● เอกสารแนบ 17
3. สถิติข้อร้องเรียน สาเหตุและการป้องกันแก้ไข			
5. สุขภาพอนามัยของประชาชน			
1. ประสานกับโรงพยาบาลส่งเสริมสุขภาพตำบลประตัก บุสำหรับการเฝ้าระวังภาวะสุขภาพของชุมชนบ้าน จบก บ้านหนองยาว บ้านพนม และบ้านประตักบุ โรงพยาบาลส่งเสริมสุขภาพตำบลโพล ในการ ดำเนินกิจกรรมการเฝ้าระวังภาวะสุขภาพของชุมชน บ้านตระแบก (รวมกลุ่มบ้านโคกหิน) และบ้านโคกลาว โรงพยาบาลส่งเสริมสุขภาพตำบลนาบัว สำหรับ	● ผู้ถือประทานบัตรได้ประสานไปยังโรงพยาบาลส่งเสริม สุขภาพตำบลที่อยู่ใกล้เคียงพื้นที่โครงการ ในการ ดำเนินกิจกรรมการเฝ้าระวังภาวะสุขภาพของชุมชน ใกล้เคียง โดยการจัดทำฐานข้อมูลด้านภาวะสุขภาพ ของประชาชนที่เข้ามารับการรักษาอย่างต่อเนื่อง ตลอดอายุประทานบัตร เพื่อให้ทราบสถานการณ์	-	-

เงื่อนไขตามมาตรการ	ผลการปฏิบัติตามมาตรการ	ปัญหา อุปสรรคที่ไม่สามารถปฏิบัติตามมาตรการ และแนวทางแก้ไข	เอกสารอ้างอิง
การเฝ้าระวังภาวะสุขภาพของชุมชนบ้านละหุ่ง (บ้านอำปอ) รวมทั้งจัดทำฐานข้อมูล ด้านภาวะสุขภาพของชุมชนดังกล่าว เพื่อเป็นมาตรการเชิงรุกสำหรับชุมชนที่อยู่ใกล้เคียง ประกอบด้วย ข้อมูลด้านอายุ เพศ อาชีพ รายได้ การศึกษา พฤติกรรมการบริโภค การสูบบุหรี่ การดื่มสุรา การเจ็บป่วยด้วยโรคที่คาดว่าจะเกิดจากการทำเหมืองและกิจกรรมที่เกี่ยวข้องของโครงการ อุบัติเหตุ การบาดเจ็บ และสถานะสุขภาพจิตของประชาชนที่เข้ามารับการรักษาอย่างต่อเนื่องตลอดอายุประชนบัตร เพื่อให้ทราบสถานการณ์ภาวะสุขภาพอนามัยของชุมชนว่ามีผลกระทบจากโครงการหรือไม่ อย่างไร	ภาวะสุขภาพอนามัยของชุมชนว่ามีผลกระทบจากโครงการหรือไม่		
<b>6. อาชีวอนามัย</b>			
1. ตรวจสอบสุขภาพพนักงานก่อนเข้าทำงานกับโครงการ เพื่อเป็นการตรวจคัดกรองโรคเบื้องต้น และเป็นข้อมูลพื้นฐานสำหรับเปรียบเทียบระหว่างดำเนินโครงการต่อไป	<ul style="list-style-type: none"> <li>ผู้ถือประชนบัตรได้จัดให้มีการตรวจสอบสุขภาพของพนักงานก่อนรับเข้าทำงาน และมีการตรวจสอบสุขภาพประจำปี เพื่อเป็นการตรวจคัดกรองโรคเบื้องต้น และเป็นข้อมูลพื้นฐานสำหรับเปรียบเทียบกับผลตรวจสุขภาพประจำปี ตลอดระยะเวลาที่มีการดำเนินโครงการ</li> </ul>	-	<ul style="list-style-type: none"> <li>เอกสารแนบ 8</li> <li>เอกสารแนบ 9</li> </ul>
2. การตรวจสอบสุขภาพประจำปีของพนักงานของโครงการทุกคน ได้แก่ การตรวจสุขภาพทั่วไป สมรรถภาพการได้ยิน สมรรถภาพปอด การเอกซเรย์ปอด และโรคเกี่ยวกับระบบทางเดินหายใจ ปีละ 1 ครั้ง			



## 2.2 มาตรการติดตามตรวจสอบคุณภาพสิ่งแวดล้อม

การติดตามตรวจสอบคุณภาพสิ่งแวดล้อม โครงการเหมืองแร่หินอุตสาหกรรมชนิดหินบะซอลต์ เพื่ออุตสาหกรรมก่อสร้าง ประทานบัตรที่ 33633/16333 ของนายปิ่นชัย พิษณุวงศ์ ตั้งอยู่ที่ หมู่ที่ 7 ตำบลประทัดบุ อำเภอปราสาท จังหวัดสุรินทร์ แสดงตำแหน่งตรวจวัดคุณภาพสิ่งแวดล้อมดังรูปที่ 2-1 และมีรายละเอียดผลการตรวจวัดคุณภาพสิ่งแวดล้อมดังต่อไปนี้

### 2.2.1 คุณภาพอากาศ

#### 1) ดัชนีตรวจวัด

- ปริมาณฝุ่นละอองแขวนลอยรวม (TSP)
- ปริมาณฝุ่นละอองขนาดเล็กกว่า 10 ไมครอน (PM-10)

#### 2) สถานีตรวจวัด

- โรงเรียนบ้านพนม พิกัด UTM 48P 0323905 E, 1631964 N.
- บ้านเรือนราษฎรหลังที่ใกล้พื้นที่โครงการมากที่สุด พิกัด UTM 48P 0322763 E, 1631566 N.
- สำนักงานโรงโม่หินของบริษัท สุรินทร์สินชัย จำกัด พิกัด UTM 48P 0323559 E, 1635192 N.  
(บริษัท สุรินทร์แอกรีกเท จำกัด)

#### 3) วิธีการตรวจวัด

ฝุ่นละอองรวม (TSP) ซึ่งแขวนลอยอยู่ในอากาศจะถูกดูดผ่านกระดาศกรองชนิดกลาสไฟเบอร์ที่ผ่านการอบ-ซัง (Equilibrate) อย่างน้อย 24 ชั่วโมง ด้วยอัตราการไหลของอากาศในช่วง 40-60 ลูกบาศก์ฟุตต่อนาที ตลอดระยะเวลา 24 ชั่วโมง จากนั้นนำกระดาศกรองไปอบ-ซังอีกครั้ง เพื่อให้ทราบน้ำหนักของฝุ่นละออง แล้วนำมาคำนวณค่าความเข้มข้นของฝุ่นละอองรวมเฉลี่ย 24 ชั่วโมง

ฝุ่นละอองขนาดเล็กกว่า 10 ไมครอน (PM-10) จะถูกดูดผ่านหัวคัดขนาดซึ่งมีลักษณะเป็น Acceleration Jet ผ่านลงไปที่กระดาศกรองชนิดกลาสไฟเบอร์ที่ผ่านการอบ-ซังแล้ว ด้วยอัตราการไหล 40 ลูกบาศก์ฟุตต่อนาที ตลอดระยะเวลา 24 ชั่วโมง จากนั้นนำกระดาศกรองชนิดกลาสไฟเบอร์ที่เก็บตัวอย่างแล้วไปอบ-ซัง (Equilibrate) อีกครั้ง เพื่อหาน้ำหนักฝุ่นละอองเพิ่มขึ้น แล้วนำมาคำนวณค่าความเข้มข้นของฝุ่นละอองขนาดเล็กเฉลี่ย 24 ชั่วโมง

#### 4) ผลการตรวจวัด

ผลการตรวจวัดปริมาณฝุ่นละอองแขวนลอยรวม (TSP) และปริมาณฝุ่นละอองขนาดเล็กกว่า 10 ไมครอน (PM-10) โครงการเหมืองแร่หินอุตสาหกรรมชนิดหินบะซอลต์ เพื่ออุตสาหกรรมก่อสร้าง ประทานบัตรที่ 33633/16333 ของนายปิ่นชัย พิษณุวงศ์ จำนวน 3 สถานี ได้แก่ โรงเรียนบ้านพนม บ้านเรือนราษฎรหลังที่ใกล้พื้นที่โครงการมากที่สุด และสำนักงานโรงโม่หินของบริษัท สุรินทร์สินชัย จำกัด (บริษัท สุรินทร์แอกรีกเท จำกัด) ระหว่างวันที่ 10-13 กันยายน 2568 มีค่าผลการตรวจวัดแสดงดังตารางที่ 2-5 หนังสือรับรองผลการตรวจวัดทางห้องปฏิบัติการตั้งเอกสารแนบ 18 เอกสารสอบเทียบเครื่องมือตั้งเอกสารแนบ 19 และเอกสารอนุญาตขึ้นทะเบียนห้องปฏิบัติการวิเคราะห์ตั้งเอกสารแนบ 20

ตารางที่ 2-5 ผลการตรวจวัดคุณภาพอากาศในบรรยากาศโดยทั่วไป ระหว่างวันที่ 10-13 กันยายน 2568

สถานีตรวจวัด	วัน/เดือน/ปี	ผลการตรวจวัด (มิลลิกรัมต่อลูกบาศก์เมตร)	
		ฝุ่นละอองแขวนลอยรวม (TSP)	ฝุ่นละอองขนาดเล็กกว่า 10 ไมครอน (PM-10)
โรงเรียนบ้านพนม	10-11/09/2568	0.031	0.012
	11-12/09/2568	0.025	0.010
	12-13/09/2568	0.029	0.012
บ้านเรือนราษฎรหลังที่ใกล้พื้นที่โครงการมากที่สุด	10-11/09/2568	0.027	0.011
	11-12/09/2568	0.025	0.011
	12-13/09/2568	0.031	0.007
สำนักงานโรงโม่หินของบริษัท สุรินทร์สินชัย จำกัด (บริษัท สุรินทร์แอกรีกิเพ จำกัด)	10-11/09/2568	0.027	0.011
	11-12/09/2568	0.045	0.018
	12-13/09/2568	0.035	0.014
ค่ามาตรฐาน <sup>1)</sup>		0.330	0.120

หมายเหตุ : <sup>1)</sup> ประกาศคณะกรรมการสิ่งแวดล้อมแห่งชาติ ฉบับที่ 24 (พ.ศ.2547) เรื่อง กำหนดมาตรฐานคุณภาพอากาศในบรรยากาศโดยทั่วไป ประกาศในราชกิจจานุเบกษา เล่ม 121 ตอนพิเศษ 104 ง ประกาศ ณ วันที่ 9 สิงหาคม พ.ศ. 2547

รูปที่ 2-1 แสดงตำแหน่งติดตามตรวจสอบคุณภาพสิ่งแวดล้อม



สัญลักษณ์ :



พื้นที่โครงการ ประทานบัตรที่ 33633/16333  
ของนายปิ่นชัย พิษณุวงศ์



พื้นที่ค่าขอประทานบัตรช้ำเคียง



พื้นที่ประทานบัตรช้ำเคียง



โรงโม่หินของโครงการ



โรงโม่หินใกล้เคียง

จุดตรวจวัดอากาศและเสียง

1. โรงเรียนบ้านพนม
2. บ้านเรือนราษฎรหลังที่ใกล้พื้นที่โครงการมากที่สุด
3. สำนักงานโรงโม่หินของบริษัท สุรินทร์สินชัย จำกัด (บริษัท สุรินทร์แอกกริเกท จำกัด)

จุดตรวจวัดความสั่นสะเทือน

1. บ้านเรือนราษฎรหลังที่ใกล้พื้นที่โครงการมากที่สุด

จุดตรวจวัดน้ำผิวดิน

1. บ่อ Sump ของโครงการ

จุดตรวจวัดน้ำใต้ดิน

1. บ่อบาดาลบ้านพนม

ที่มา : กรมแผนที่ภูมิประเทศ มาตรฐาน 1:50,000 ลำดับชุด L7018 ราว 5638 ,II (กรมแผนที่ทหาร, 2542)

## 2.2.2 ระดับเสียง

### 1) ดัชนีการตรวจวัด

- ระดับเสียงเฉลี่ย 24 ชั่วโมง (Leq 24 hrs.)
- ระดับเสียงสูงสุด ( $L_{max}$ )

### 2) ตำแหน่งของสถานีที่ตรวจวัด

- โรงเรียนบ้านพนม พิกัด UTM 48P 0323905 E, 1631964 N.
- บ้านเรือนราษฎรหลังที่ใกล้พื้นที่โครงการมากที่สุด พิกัด UTM 48P 0322763 E, 1631566 N.
- สำนักงานโรงโม่หินของบริษัท สุรินทร์สินชัย จำกัด พิกัด UTM 48P 0323559 E, 1635192 N.  
(บริษัท สุรินทร์แอ็กกริเกท จำกัด)

### 3) อุปกรณ์ในการตรวจวัด

- Sound Level Meter
- ตลับเมตร
- Acoustic Calibrator
- ชุดติดตั้งเครื่องตรวจวัดระดับเสียง
- Global Positioning System

### 4) วิธีการตรวจวัด

ติดตั้งเครื่องวัดระดับเสียง (Sound Level Meter) ให้สูงจากพื้นไม่น้อยกว่า 1.2 เมตร และห่างจากกำแพงหรือสิ่งกีดขวางในรัศมี 3.5 เมตร เพื่อป้องกันการสะท้อนกลับของเสียง กำหนดให้ด้านไมโครโฟนหันไปทางแหล่งกำเนิดเสียงที่ตรวจวัด โดยกำหนดให้อยู่ในวงจรถ่วงน้ำหนัก เอ (Weighting A) การตอบสนองแบบฟาสต์ (Fast), Mode Leq กำหนดช่วงเวลาเฉลี่ย 1 ชั่วโมง โดยมีการปรับเทียบค่าความถูกต้องทั้งในภายในเครื่อง (Internal) และจากอะคูสติคคาลิเบรเตอร์ จากนั้นเปิดเครื่องกำหนดช่วงของระดับเสียงให้เหมาะสมและตั้งเครื่องทิ้งไว้ 1 ชั่วโมง เมื่อเครื่องทำงานตามคาบเวลาที่ตั้งไว้จึงบันทึกค่าระดับเสียงเฉลี่ยรายชั่วโมง และจดบันทึกค่าเฉลี่ยรายชั่วโมงให้ครบจำนวน 24 ชั่วโมง เพื่อนำมาคำนวณโดยใช้สูตรทางคณิตศาสตร์แล้วจะได้ค่าเฉลี่ย 24 ชั่วโมง (Leq 24 hrs.) ซึ่งการคำนวณค่าระดับเสียงเป็นวิธีการขององค์การระหว่างประเทศว่าด้วยมาตรฐาน (International Organization of Standardization, ISO) เป็นไปตามประกาศคณะกรรมการสิ่งแวดล้อมแห่งชาติ ฉบับที่ 15 (พ.ศ. 2540) เรื่อง กำหนดมาตรฐานระดับเสียงโดยทั่วไป

### 5) ผลการตรวจวัด

ผลการตรวจวัดระดับเสียงเฉลี่ย 24 ชั่วโมง (Leq 24 hrs.) และระดับเสียงสูงสุด ( $L_{max}$ ) โครงการเหมืองแร่หินอุตสาหกรรมชนิดหินบะซอลต์ เพื่ออุตสาหกรรมก่อสร้าง ประทานบัตรที่ 33633/16333 ของนายปิ่นชัย พิษณุวงศ์ จำนวน 3 สถานี ได้แก่ โรงเรียนบ้านพนม บ้านเรือนราษฎรหลังที่ใกล้พื้นที่โครงการมากที่สุด และสำนักงานโรงโม่หินของบริษัท สุรินทร์สินชัย จำกัด (บริษัท สุรินทร์แอ็กกริเกท จำกัด) ระหว่างวันที่ 10-13 กันยายน 2568 มีค่าผลการตรวจวัดแสดงดังตารางที่ 2-6 หนังสือรับรองผลการตรวจวัดทางห้องปฏิบัติการดังกล่าวแนบ 18 เอกสารสอบเทียบเครื่องมือดังกล่าวแนบ 19 และเอกสารอนุญาตขึ้นทะเบียนห้องปฏิบัติการวิเคราะห์ดังกล่าวแนบ 20

ตารางที่ 2-6 ผลการตรวจวัดระดับเสียงโดยทั่วไป ระหว่างวันที่ 10-13 กันยายน 2568

สถานีตรวจวัด	วัน/เดือน/ปี ที่ตรวจวัด	ผลการตรวจวัด [เดซิเบล (เอ)]	
		ระดับเสียงเฉลี่ย 24 ชั่วโมง (Leq 24 hrs.)	ระดับเสียงสูงสุด (L <sub>max</sub> )
โรงเรียนบ้านพนม	10-11/09/2568	54.1	89.9
	11-12/09/2568	57.7	85.6
	12-13/09/2568	52.7	83.4
บ้านเรือนราษฎรหลังที่ใกล้พื้นที่ โครงการมากที่สุด	10-11/09/2568	59.5	95.2
	11-12/09/2568	58.0	88.7
	12-13/09/2568	58.4	86.7
สำนักงานโรงโม่หินของ บริษัท สุรินทร์สินชัย จำกัด (บริษัท สุรินทร์แอกรีกิเท จำกัด)	10-11/09/2568	56.7	86.3
	11-12/09/2568	53.4	82.6
	12-13/09/2568	55.5	87.5
ค่ามาตรฐาน <sup>1)</sup>		70.0	115.0

หมายเหตุ : <sup>1)</sup> ประกาศคณะกรรมการสิ่งแวดล้อมแห่งชาติ ฉบับที่ 15 (พ.ศ.2540) เรื่อง กำหนดมาตรฐานระดับเสียงโดยทั่วไป

## 2.2.3 ค่าความสั่นสะเทือน

### 1) ดัชนีตรวจวัด

- ความเร็วของอนุภาค (Peak Particle Velocity)
- ความถี่ (Frequency)
- ระยะขจัด (Displacement)
- แรงอัดอากาศ (Peak Sound Pressure Level, pa.(L))

### 2) สถานีตรวจวัด

- บ้านเรือนราษฎรหลังที่ใกล้พื้นที่โครงการมากที่สุด พิกัด UTM 48P 0322763 E, 1631566 N.

### 3) วิธีการตรวจวัด

ติดตั้งเครื่อง MiniMate Plus Series III บริเวณขอบของเขตประทานบัตรหรือเขตประกอบการหรือขอบด้านนอกของเขตกันชน (Buffer Zone) โดยใช้มาตรฐานความสั่นสะเทือนตามมาตรฐานองค์การระหว่างประเทศว่าด้วยมาตรฐาน (International Organization for Standardization) ที่ ISO 4866 โดยการตรวจวัดความสั่นสะเทือนให้เป็นไปตามมาตรฐาน DIN 4150 การติดตั้งเครื่องมือตรวจวัดจะตั้งบนพื้นดินในแนวราบในระดับที่เท่ากันโดยต้องทำให้หัววัดความสั่นสะเทือนไม่สามารถยับหรือเคลื่อนไหวยจากตำแหน่งที่ติดตั้งในขณะที่ทำการตรวจวัดได้หรือหากทำการตรวจวัดบนฐานคอนกรีตที่มีความสูงจากพื้นดินไม่เกิน 0.5 เมตร ตามคำแนะนำของคณะกรรมการควบคุมมลพิษ ในประกาศกระทรวงทรัพยากรธรรมชาติและสิ่งแวดล้อม เรื่อง กำหนดมาตรฐานควบคุมระดับเสียงและความสั่นสะเทือนจากการทำเหมืองหิน ตีพิมพ์ในราชกิจจานุเบกษา เล่ม 122 ตอนที่ 125 ง ลงวันที่ 29 ธันวาคม 2548

#### 4) ผลการตรวจวัด

ผลการตรวจวัดค่าความสั่นสะเทือนจากการระเบิดหน้าเหมือง โครงการเหมืองแร่หินอุตสาหกรรม ชนิดหินบะซอลต์ เพื่ออุตสาหกรรมก่อสร้าง ประทานบัตรที่ 33633/16333 ของนายปิ่นชัย พิษณุวงศ์ จำนวน 1 สถานี ได้แก่ บ้านราษฎรหลังที่ใกล้พื้นที่โครงการมากที่สุด ในวันที่ 12 กันยายน 2568 มีค่าผลการตรวจวัดแสดงดังตารางที่ 2-7 หนังสือรับรองผลการตรวจวัดทางห้องปฏิบัติการดังกล่าว เอกสารแนบ 18 เอกสารสอบเทียบเครื่องมือดังกล่าวเอกสารแนบ 19 และเอกสารอนุญาตขึ้นทะเบียนห้องปฏิบัติการ วิเคราะห์ดังกล่าวเอกสารแนบ 20

ตารางที่ 2-7 ผลการตรวจวัดค่าความสั่นสะเทือนจากการระเบิดหน้าเหมือง ในวันที่ 12 กันยายน 2568

สถานีตรวจวัด	แนวแกน	ความถี่ (เฮิรตซ์)	ความเร็ว อนุภาค (มม./วินาที)	ค่ามาตรฐาน <sup>1)</sup>	ระยะขจัด (มม.)	ค่ามาตรฐาน <sup>1)</sup>	แรงอัด อากาศ
บ้านเรือนราษฎร หลังที่ใกล้พื้นที่ โครงการมากที่สุด	TRANSVERSE	N/A	<0.130	-	0.000	-	<0.500
	VERTICAL	N/A	<0.130	-	0.000	-	
	LONGITUDINAL	N/A	<0.130	-	0.000	-	

หมายเหตุ <sup>1)</sup> ประกาศกระทรวงทรัพยากรธรรมชาติและสิ่งแวดล้อม เรื่อง กำหนดมาตรฐานควบคุมระดับเสียงและความสั่นสะเทือนจากการทำเหมืองหิน  
ตีพิมพ์ในราชกิจจานุเบกษา เล่ม 122 ตอนที่ 125 ง ลงวันที่ 29 ธันวาคม 2548  
N/A หมายถึง Frequency < 1 Hz, Velocity < 0.130 mm/sec และ Displacement < 0 mm  
เวลาระเบิดเหมือง 16.05 น.

#### 2.2.4 คุณภาพน้ำ

##### 1) ดัชนีและวิธีการตรวจวัด

ดัชนีและวิธีการตรวจวัดแสดงรายละเอียดดังตารางที่ 2-8

ตารางที่ 2-8 แสดงดัชนีและวิธีการตรวจวิเคราะห์น้ำ

ดัชนี	วิธีการตรวจวัด
pH @ 25 °C	Electrometric Method (4500-H <sup>+</sup> B)
Total Dissolved Solids	Dried at 180 °C (2540 C)
Total Suspended Solids	Dried at 103-105 °C (2540 D)
Turbidity	Nephelometric Method (2130 B)
Total Hardness (as CaCO <sub>3</sub> )	EDTA Titrimetric Method (2340 C)
Total Iron	Inductively Coupled Plasma Method (3120 B)
Sulfate	Turbidimetric Method (4500-SO <sub>4</sub> <sup>2-</sup> E)
Lead	Digestion, Inductively Coupled Plasma Method (3030 F, 3120 B)
Cadmium	Digestion, Inductively Coupled Plasma Method (3030 F, 3120 B)
Arsenic	Digestion, Inductively Coupled Plasma Method (3030 F, 3120 B)

หมายเหตุ : <sup>1)</sup> Standard Methods for the Examination of Water and Wastewater. 23<sup>rd</sup> ed. APHA, AWWA, WEF, 2017.

## 2) จุดตรวจวัด

- บ่อ Sump ของโครงการ พิกัด UTM 48 P 0322036 E, 1631276 N.
- บ่อบาดาลบ้านพนม พิกัด UTM 48 P 0323869 E, 1631937 N.

## 3) ผลการวิเคราะห์คุณภาพน้ำผิวดิน

ผลการวิเคราะห์คุณภาพน้ำผิวดิน โครงการเหมืองแร่หินอุตสาหกรรมชนิดหินบะซอลต์ เพื่ออุตสาหกรรมก่อสร้าง ประทานบัตรที่ 33633/16333 ของนายปิ่นชัย พิษณุวงศ์ จำนวน 1 สถานี ได้แก่ บ่อ Sump ของโครงการ โดยดำเนินการเก็บตัวอย่างน้ำในวันที่ 13 กันยายน 2568 แสดงผลการวิเคราะห์ดังตารางที่ 2-9 หนังสือรับรองผลการตรวจวัดทางห้องปฏิบัติการดังกล่าวแนบ 18 เอกสารสอบเทียบเครื่องมือดังกล่าวแนบ 19 และเอกสารอนุญาตขึ้นทะเบียนห้องปฏิบัติการวิเคราะห์ดังกล่าวแนบ 20

ตารางที่ 2-9 ผลการวิเคราะห์คุณภาพน้ำผิวดิน เก็บตัวอย่างในวันที่ 13 กันยายน 2568

ดัชนี	หน่วย	ผลการวิเคราะห์	ค่ามาตรฐาน <sup>1)</sup>
		บ่อ Sump ของโครงการ	
pH @ 25 °C	-	8.3	5.0-9.0
Total Suspended Solid	mg/L	20.4	-
Total Dissolved Solid	mg/L	456	-
Total Hardness (as CaCO <sub>3</sub> )	mg/L	179	-
Turbidity*	NTU	2.8	-
Sulfate	mg/L	10.8	-
Total Iron	mg/L	0.01	-
Arsenic*	mg/L	<0.01	ไม่เกิน 0.01
Cadmium*	mg/L	<0.002	ไม่เกิน 0.05**
Lead	mg/L	<0.01	ไม่เกิน 0.05

หมายเหตุ : <sup>1)</sup> ประกาศคณะกรรมการสิ่งแวดล้อมแห่งชาติ ฉบับที่ 8 (พ.ศ.2537) ออกตามความในพระราชบัญญัติส่งเสริมและรักษาคุณภาพสิ่งแวดล้อมแห่งชาติ พ.ศ. 2535 เรื่อง กำหนดมาตรฐานคุณภาพน้ำในแหล่งน้ำผิวดิน ตีพิมพ์ในราชกิจจานุเบกษา เล่ม 111 ตอนที่ 16 ง ลงวันที่ 24 กุมภาพันธ์ 2537 (ประเภทที่ 3)

\* รายการทดสอบนี้อยู่นอกขอบข่ายการรับรอง ISO/IEC 17025 ของห้องปฏิบัติการ

\*\* น้ำที่มีความกระด้างในรูปของ CaCO<sub>3</sub> เกินกว่า 100 มิลลิกรัมต่อลิตร

## 4) ผลการวิเคราะห์คุณภาพน้ำใต้ดิน

ผลการวิเคราะห์คุณภาพน้ำใต้ดินที่อยู่ใกล้เคียงพื้นที่โครงการเหมืองแร่หินอุตสาหกรรมชนิดหินบะซอลต์ เพื่ออุตสาหกรรมก่อสร้าง ประทานบัตรที่ 33633/16333 ของนายปิ่นชัย พิษณุวงศ์ จำนวน 1 สถานี ได้แก่ บ่อบาดาลบ้านพนม โดยดำเนินการเก็บตัวอย่างน้ำในวันที่ 13 กันยายน 2568 แสดงผลการวิเคราะห์ดังตารางที่ 2-10 หนังสือรับรองผลการตรวจวัดทางห้องปฏิบัติการดังกล่าวแนบ 18 เอกสารสอบเทียบเครื่องมือดังกล่าวแนบ 19 และเอกสารอนุญาตขึ้นทะเบียนห้องปฏิบัติการวิเคราะห์ดังกล่าวแนบ 20

ตารางที่ 2-10 ผลการวิเคราะห์คุณภาพใต้ดิน เก็บตัวอย่างในวันที่ 13 กันยายน 2568

ดัชนี	หน่วย	สถานีตรวจวัด	ค่ามาตรฐาน <sup>1)</sup>	
		บ่อบาดาลบ้านพนม	เกณฑ์กำหนดที่เหมาะสม	เกณฑ์อนุโลมสูงสุด
pH @ 25 °C	-	8.0	7.0-8.5	6.5-9.2
Total Suspended Solid	mg/L	<5.0	-	-
Total Dissolved Solid	mg/L	92	ไม่เกิน 600	1,200
Total Hardness (as CaCO <sub>3</sub> )	mg/L	88	ไม่เกิน 300	500
Turbidity*	NTU	<1.0	5	20
Sulfate	mg/L	<10	ไม่เกิน 200	250
Total Iron	mg/L	<0.01	ไม่เกิน 0.5	1.0
Lead	mg/L	<0.01	ต้องไม่มีเลย	0.05
Cadmium	mg/L	<0.01	ต้องไม่มีเลย	0.01
Arsenic*	mg/L	<0.01	ต้องไม่มีเลย	0.05

หมายเหตุ : <sup>1)</sup> ประกาศกระทรวงทรัพยากรธรรมชาติและสิ่งแวดล้อม เรื่อง กำหนดหลักเกณฑ์และมาตรการในทางวิชาการสำหรับการป้องกัน  
ด้านสาธารณสุขและการป้องกันในเรื่องสิ่งแวดล้อมเป็นพิษ พ.ศ. 2551 ตีพิมพ์ในราชกิจจานุเบกษา เล่ม 125 ตอนพิเศษ 85 ง  
ลงวันที่ 21 พฤษภาคม 2551  
\* รายการทดสอบอยู่นอกขอบข่ายการรับรอง ISO/IEC 17025 ของห้องปฏิบัติการ

## 2.2.5 คุณภาพอากาศในพื้นที่ทำงาน

### 1) ดัชนีตรวจวัด

- ปริมาณฝุ่นละอองรวม (Total Dust)
- ปริมาณฝุ่นละอองขนาดเล็ก (Respirable Dust)

### 2) ตำแหน่งพิกัดของสถานีตรวจวัด

- บริเวณปากโม้
- บริเวณโรงซ่อมบำรุง

### 3) วิธีการตรวจวัด

การเก็บตัวอย่าง Total Dust ทำการติดตั้งชุดเก็บตัวอย่างอากาศให้สูงจากพื้นไม่น้อยกว่า 1.20 เมตร อากาศจะถูกดูดผ่านกระดาดทรงที่ผ่านการอบ-ซัง (Equilibrate) ตลอดระยะเวลา 2 ชั่วโมง จากนั้นนำกระดาดทรงไปอบ-ซัง (Equilibrate) อีกครั้ง แล้วนำมาหาปริมาณฝุ่นละอองโดยวิธีการหาค่าความแตกต่างของน้ำหนักกระดาดทรงระหว่างก่อนและหลังการเก็บตัวอย่าง แล้วคำนวณหาค่าความเข้มข้นเป็นหน่วยน้ำหนักต่อปริมาตรอากาศ

ปริมาณฝุ่นละอองขนาดเล็ก (Respirable Dust) จะตรวจวัดที่ตัวบุคคลของพนักงานในขณะที่ปฏิบัติงานบริเวณหน้าเหมือง ตามมาตรฐานวิธีการตรวจวัด PARTICULATES NOT OTHERWISE REGULATED, RESPIRABLE of NIOSH 600 : NIOSH : National Institute of Occupational Safety and Health, OSHA : Occupational Safety and Health Administration, ACGIH : American



Conference of Government Industrial Hygienists จากนั้นนำกระดาดากรองไปอบ-ซังอีกครั้ง เพื่อให้ทราบน้ำหนักของฝุ่นละออง แล้วนำมาคำนวณค่าความเข้มข้นของฝุ่นละอองรวมเฉลี่ย 24 ชั่วโมง

#### 4) ผลการตรวจวัด

ผลการตรวจวัดคุณภาพอากาศในรูปปริมาณฝุ่นละอองรวม (Total Dust) และปริมาณฝุ่นละอองขนาดเล็ก (Respirable Dust) โครงการเหมืองแร่หินอุตสาหกรรมชนิดหินบะซอลต์ เพื่ออุตสาหกรรมก่อสร้าง ประทานบัตรที่ 33633/16333 ของนายปิ่นชัย พิษณุวงศ์ จำนวน 2 สถานี ได้แก่ บริเวณปากม่ และบริเวณโรงซ่อมบำรุง ในวันที่ 10 กันยายน 2568 มีค่าผลการตรวจวัดแสดงดังตารางที่ 2-11 หนังสือรับรองผลการตรวจวัดทางห้องปฏิบัติการดังเอกสารแนบ 18 เอกสารสอบเทียบเครื่องมือดังเอกสารแนบ 19 และเอกสารอนุญาตขึ้นทะเบียนห้องปฏิบัติการวิเคราะห์ดังเอกสารแนบ 20

ตารางที่ 2-11 ผลการตรวจวัดคุณภาพอากาศในพื้นที่ทำงาน ในวันที่ 10 กันยายน 2568

สถานีตรวจวัด	ผลการตรวจวัด (มิลลิกรัมต่อลูกบาศก์เมตร)	
	ปริมาณฝุ่นละอองรวม (Total Dust)	ปริมาณฝุ่นละอองขนาดเล็ก (Respirable Dust)
บริเวณปากม่	0.694	0.278
บริเวณโรงซ่อมบำรุง	1.042	0.444
ค่ามาตรฐาน <sup>1)</sup>	15	5

หมายเหตุ : <sup>1)</sup> ประกาศกรมสวัสดิการและคุ้มครองแรงงาน เรื่อง ขีดจำกัดความเข้มข้นของสารเคมีอันตราย ประกาศ ณ วันที่ 3 สิงหาคม 2560 ในราชกิจจานุเบกษา เล่มที่ 134 ตอนพิเศษ 198 ง หน้า 34

### 2.2.6 ความร้อน

#### 1) ดัชนีตรวจวัด

- ความร้อน (Heat Stress)

#### 2) ตำแหน่งพิกัดของสถานีตรวจวัด

- บริเวณปากม่  
- บริเวณโรงซ่อมบำรุง

#### 3) วิธีการตรวจวัด

ทำการติดตั้งเครื่องมือตรวจวัดระดับความร้อนในบริเวณที่อากาศสามารถพัดผ่านได้ ไม่ให้มีสิ่งใดมาบังเทอร์โมมิเตอร์กระเปาะเปียก และไกลจากสิ่งแวดล้อม ตั้งชุดตรวจวัดไว้ใกล้กับจุดที่ผู้ปฏิบัติงานทำงานอยู่ให้มากที่สุด การติดตั้งเครื่องวัดระดับความร้อนให้หัวตรวจวัดอยู่สูงในระดับหน้าอกของผู้ปฏิบัติงาน ตั้งเครื่องไว้ตามระยะเวลาที่กำหนด จากนั้นทำการบันทึกค่า และนำไปเข้าสู่สูตรคำนวณ

#### 4) ผลการตรวจวัด

ผลการตรวจวัดค่าความร้อน (Heat Stress) โครงการเหมืองแร่หินอุตสาหกรรมชนิดหินบะซอลต์ เพื่ออุตสาหกรรมก่อสร้าง ประทานบัตรที่ 33633/16333 ของนายปิ่นชัย พิษณุวงศ์ จำนวน 2 สถานี ได้แก่ บริเวณปากม่ และบริเวณโรงซ่อมบำรุง ในวันที่ 10 กันยายน 2568 มีค่าผลการตรวจวัดแสดงดังตารางที่ 2-12 หนังสือรับรองผลการตรวจวัดทางห้องปฏิบัติการดังเอกสารแนบ 18 เอกสารสอบเทียบเครื่องมือดังเอกสารแนบ 19 และเอกสารอนุญาตขึ้นทะเบียนห้องปฏิบัติการวิเคราะห์ดังเอกสารแนบ 20

ตารางที่ 2-12 ผลการตรวจวัดค่าความร้อน ในวันที่ 10 กันยายน 2568

สถานีตรวจวัด	เวลาตรวจวัด	ผลการตรวจวัด (°C)				ลักษณะงาน	ค่ามาตรฐาน <sup>(1)</sup>
		T <sub>WB</sub>	T <sub>DB</sub>	T <sub>GT</sub>	WBGT		
บริเวณปากโม้	10.00-12.00 น.	30.6	34.8	37.5	32.7	เบา	34.0
บริเวณโรงซ่อมบำรุง	13.00-15.00 น.	30.2	34.3	37.1	31.6	ปานกลาง	32.0

หมายเหตุ : <sup>1)</sup> ประกาศกรมสวัสดิการและคุ้มครองแรงงาน เรื่อง กำหนดมาตรฐานในการบริหาร จัดการ และดำเนินการด้านความปลอดภัย อาชีวอนามัย และสภาพแวดล้อมในการทำงานเกี่ยวกับความร้อน แสงสว่าง และเสียง พ.ศ. 2559 ประกาศ ณ วันที่ 17 ตุลาคม 2559

T<sub>WBGT</sub> คือ อุณหภูมิเวทบัลฟ์โกลบ (Wet Bulb Globe Temperature)

T<sub>WB</sub> คือ อุณหภูมิที่อ่านจากเทอร์มิเตอร์กระเปาะเปียก (Natural Wet Bule Thermometer)

T<sub>GT</sub> คือ อุณหภูมิที่อ่านจากโกลบเทอร์มิเตอร์ (Globe Thermometer)

T<sub>DB</sub> คือ อุณหภูมิที่อ่านจากเทอร์มิเตอร์กระเปาะแห้ง (Dry Bulb Thermometer)

## 2.2.7 ระดับเสียงในพื้นที่ทำงาน

### 1) ดัชนีตรวจวัด

- ระดับเสียงเฉลี่ย 8 ชั่วโมง (Leq 8 hrs.)
- ระดับเสียงสูงสุด (L<sub>max</sub>)

### 2) ตำแหน่งพิกัดของสถานีตรวจวัด

- บริเวณหน้าเหมือง
- บริเวณโรงซ่อมบำรุง

### 3) วิธีการตรวจวัด

การตรวจวัดระดับเสียงเฉลี่ย 8 ชั่วโมง (Leq 8 hrs.) โดยทำการติดตั้งเครื่องวัดระดับเสียง (Sound Level Meter) ให้สูงจากพื้นไม่น้อยกว่า 1.20 เมตร และห่างจากกำแพงหรือสิ่งกีดขวางในรัศมี 3.50 เมตร เพื่อป้องกันการสะท้อนกลับของเสียง กำหนดให้ด้านไมโครโฟนหันไปทางแหล่งกำเนิดเสียงที่ตรวจวัด โดยกำหนดให้อยู่ในวงจรวัดน้ำหนัก เอ (Weighting A) การตอบสนองแบบฟาสต์ (Fast) Mode Leq กำหนดช่วงเวลาเฉลี่ย 1 ชั่วโมง โดยมีการปรับเทียบค่าความถูกต้องทั้งภายในเครื่อง (Internal) และจากอะคูสติคคาลิเบรเตอร์ จากนั้นเปิดเครื่องกำหนดช่วงของระดับเสียงให้เหมาะสม และตั้งเครื่องทิ้งไว้ 1 ชั่วโมง เมื่อเครื่องทำงานตามคาบเวลาที่ตั้งไว้ จึงบันทึกค่าระดับเสียงเฉลี่ยรายชั่วโมง และจดบันทึกค่าเฉลี่ยรายชั่วโมงให้ครบจำนวน 8 ชั่วโมง เพื่อนำมาคำนวณโดยใช้สูตรทางคณิตศาสตร์

### 4) ผลการตรวจวัด

ผลการตรวจวัดระดับเสียงเฉลี่ย 8 ชั่วโมง (Leq 8 hrs.) และระดับเสียงสูงสุด (L<sub>max</sub>) โครงการเหมืองแร่หินอุตสาหกรรมชนิดหินบะซอลต์ เพื่ออุตสาหกรรมก่อสร้าง ประทานบัตรที่ 33633/16333 ของนายปิ่นชัย พิษณุวงศ์ จำนวน 2 สถานี ได้แก่ บริเวณหน้าเหมือง และบริเวณโรงซ่อมบำรุง ในวันที่ 10 กันยายน 2568 มีค่าผลการตรวจวัดแสดงดังตารางที่ 2-13 หนังสือรับรองผลการตรวจวัดทางห้องปฏิบัติการดังเอกสารแนบ 18 เอกสารสอบเทียบเครื่องมือดังเอกสารแนบ 19 และเอกสารอนุญาตขึ้นทะเบียนห้องปฏิบัติการวิเคราะห์ดังเอกสารแนบ 20

ตารางที่ 2-13 ผลการตรวจวัดระดับความดังเสียง ในวันที่ 10 กันยายน 2568

เวลา	ผลการตรวจวัด [เดซิเบล (เอ)]			
	บริเวณหน้าเหมือง		บริเวณโรงซ่อมบำรุง	
	ระดับเสียงเฉลี่ย 8 ชั่วโมง (Leq 8 hrs.)	ระดับเสียงสูงสุด (L <sub>max</sub> )	ระดับเสียงเฉลี่ย 8 ชั่วโมง (Leq 8 hrs.)	ระดับเสียงสูงสุด (L <sub>max</sub> )
09.00-10.00 น.	58.4	80.8	72.6	97.6
10.00-11.00 น.	64.8	79.7	68.8	93.4
11.00-12.00 น.	60.9	73.9	68.7	98.1
12.00-13.00 น.	64.5	81.4	68.8	95.1
13.00-14.00 น.	60.7	79.4	61.6	96.0
14.00-15.00 น.	59.7	79.4	68.0	98.0
15.00-16.00 น.	49.0	72.2	67.1	96.8
16.00-17.00 น.	45.9	64.3	68.4	90.7
ระดับเสียงเฉลี่ย 8 ชั่วโมง	61.0	-	68.8	-
ระดับเสียงสูงสุด	-	81.4	-	98.1
ค่ามาตรฐาน	85.0 <sup>1)</sup>	140.0 <sup>2)</sup>	85.0 <sup>1)</sup>	140.0 <sup>2)</sup>

หมายเหตุ : <sup>1)</sup> ประกาศกรมสวัสดิการและคุ้มครองแรงงาน เรื่อง มาตรฐานระดับเสียงที่ยอมให้ลูกจ้างได้รับเฉลี่ยตลอดระยะเวลาการทำงานในแต่ละวัน ประกาศ ณ วันที่ 26 มกราคม 2561

<sup>2)</sup> กฎกระทรวงแรงงาน เรื่อง กำหนดมาตรฐานในการบริหาร จัดการ และดำเนินการด้านความปลอดภัย อาชีวอนามัย และสภาพแวดล้อมในการทำงานเกี่ยวกับความร้อน แสงสว่าง และเสียง พ.ศ. 2559 ประกาศ ณ วันที่ 17 ตุลาคม 2559

## 2.2.8 ระดับเสียงสะสม

### 1) ดัชนีตรวจวัด

- ระดับเสียงสะสม (Noise Dose)

### 2) ตำแหน่งพิกัดของสถานีตรวจวัด

- บริเวณหน้าเหมือง
- บริเวณโรงซ่อมบำรุง

### 3) วิธีการตรวจวัด

การตรวจวัดระดับเสียงสะสม (Noise Dose) โดยนำเครื่องตรวจวัดติดที่เข็มขัดหรือกระเป๋า ลูกจ้างที่ต้องการตรวจวัด และติดตั้งไมโครโฟนบนไหล่หรือขาหรือพกใส่ผู้ปฏิบัติงานอย่างมั่นคง ไม่หลุดหรือแกว่ง ไมโครโฟนอยู่ที่ระดับหูของพนักงานและรัศมีไม่เกิน 30 เซนติเมตร และการติดตั้งต้องไม่สร้างความรำคาญหรือขัดขวางการปฏิบัติงานของผู้ถูกตรวจวัด เปิดเครื่องเครื่องจะเริ่มอ่านการระดับเสียง และบันทึกข้อมูลต่างๆ จนเสร็จสิ้นเวลาที่ตั้งค่าไว้

### 4) ผลการตรวจวัด

ผลการตรวจวัดระดับเสียงสะสม (Noise Dose) โครงการเหมืองแร่หินอุตสาหกรรมชนิดหินบะซอลต์ เพื่ออุตสาหกรรมก่อสร้าง ประทานบัตรที่ 33633/16333 ของนายปิ่นชัย พิษณุวงศ์ จำนวน 2 สถานี ได้แก่ บริเวณหน้าเหมือง และบริเวณโรงซ่อมบำรุง ในวันที่ 10 กันยายน 2568 มีค่าผลการตรวจวัดแสดงดังตารางที่ 2-14 หนังสือรับรองผลการตรวจวัดทางห้องปฏิบัติการดังกล่าวแนบ 18 เอกสารสอบเทียบเครื่องมือดังกล่าวแนบ 19 และเอกสารอนุญาตขึ้นทะเบียนห้องปฏิบัติการวิเคราะห์ดังกล่าวแนบ 20

ตารางที่ 2-14 ผลการตรวจวัดระดับเสียงสะสม ในวันที่ 10 กันยายน 2568

สถานีตรวจวัด	วันที่ตรวจวัด	เวลาตรวจวัด	ผลการตรวจวัด	
			% Dose	TWA
			%	dB(A)
พนักงานบริเวณหน้าเหมือง	10/09/2568	09.00-17.00 น.	3.4	74.5
พนักงานบริเวณโรงซ่อมบำรุง	10/09/2568	09.00-17.00 น.	2.8	69.6
ค่ามาตรฐาน			100 <sup>1)</sup>	85 <sup>2)</sup>

หมายเหตุ: <sup>1)</sup> American Conference of the Government Industrial Hygienists ; ACGIH (2006)

<sup>2)</sup> มาตรฐานตามประกาศกรมสวัสดิการและคุ้มครองแรงงาน เรื่อง มาตรฐานระดับเสียงที่ยอมให้ลูกจ้างได้รับเฉลี่ยตลอดระยะเวลาการทำงานในแต่ละวัน เล่ม 135 ตอนพิเศษ 19 ง (26 มกราคม 2561) และกฎกระทรวงแรงงาน เรื่อง กำหนดมาตรฐานในการบริหาร จัดการ และดำเนินการด้านความปลอดภัย อาชีวอนามัย และสภาพแวดล้อมในการทำงานเกี่ยวกับความร้อน แสงสว่าง และเสียง พ.ศ. 2559 (17 ตุลาคม 2559)